



**ព្រះរាជក្រម**

**យើង**

**ព្រះករុណាព្រះបាទសម្តេចព្រះបរមនាថ នរោត្តម សីហមុនី**  
**សមានភូមិជាតិសាសនា រក្ខតខត្តិយា ខេមរារដ្ឋរាស្ត្រ ពុទ្ធិន្ទ្រាធរាមហាក្សត្រ**  
**ខេមរាជនា សមូហោភាស កម្ពុជឯករាជរដ្ឋបូរណសន្តិ សុភមង្គលា សិរីវិបុលា**  
**ខេមរាស្រីពិរាស្ត្រ ព្រះចៅក្រុងកម្ពុជាធិបតី**

- បានទ្រង់យល់ រដ្ឋធម្មនុញ្ញនៃព្រះរាជាណាចក្រកម្ពុជា
- បានទ្រង់យល់ ព្រះរាជក្រឹត្យលេខ នស/រកត/០៧០៤/១២៤ ចុះថ្ងៃទី១៥ ខែកក្កដា ឆ្នាំ ២០០៤ ស្តីពីការតែងតាំងរាជរដ្ឋាភិបាលនៃព្រះរាជាណាចក្រកម្ពុជា
- បានទ្រង់យល់ ព្រះរាជក្រមលេខ ០២/នស/៩៤ ចុះថ្ងៃទី២០ ខែកក្កដា ឆ្នាំ១៩៩៤ ដែលប្រកាសឱ្យប្រើច្បាប់ស្តីពីការរៀបចំនិងការប្រព្រឹត្តទៅនៃគណៈរដ្ឋមន្ត្រី
- បានទ្រង់យល់ ព្រះរាជក្រមលេខ នស/រកម/០១៩៦/១៨ ចុះថ្ងៃទី ២៤ ខែ មករា ឆ្នាំ១៩៩៦ ដែលប្រកាសឱ្យប្រើច្បាប់ស្តីពីការបង្កើតក្រសួងសេដ្ឋកិច្ច និងហិរញ្ញវត្ថុ
- បានទ្រង់យល់ សេចក្តីក្រាបបង្គំទូលថ្វាយ របស់សម្តេចអគ្គមហាសេនាបតីតេជោ ហ៊ុន សែន នាយករដ្ឋមន្ត្រី នៃព្រះរាជាណាចក្រកម្ពុជា និងរដ្ឋមន្ត្រីក្រសួងសេដ្ឋកិច្ច និងហិរញ្ញវត្ថុ

**ប្រកាសឱ្យប្រើ**

ច្បាប់ ស្តីពីការទូទាត់ថវិកាទូទៅរបស់រដ្ឋសម្រាប់ការគ្រប់គ្រង ឆ្នាំ ២០០៥ ដែលរដ្ឋសភាបានអនុម័តកាលពីថ្ងៃទី០៣ ខែធ្នូ ឆ្នាំ២០០៧ នាសម័យប្រជុំរដ្ឋសភា លើក ទី ៧ នីតិកាលទី ៣ និងដែលព្រឹទ្ធសភាបានយល់ស្របតាមទម្រង់ និងគតិវិធីនៃច្បាប់ នេះទាំងស្រុង ដោយគ្មានការកែប្រែអ្វីឡើយ កាលពីថ្ងៃទី១៤ ខែធ្នូ ឆ្នាំ២០០៧ នាសម័យ ប្រជុំពេញអង្គព្រឹទ្ធសភាលើកទី ៧ នីតិកាលទី ២ ហើយដែលមានសេចក្តីទាំងស្រុង

ដូចតទៅនេះ :




**ច្បាប់**

**ស្តីពី**

**ការទូទាត់វិភាគទេវាវេបស**

**រដ្ឋសម្រាប់ការគ្រប់គ្រង**

**ឆ្នាំ ២០០៥**



133

### ជំពូកទី ១

### បទប្បញ្ញត្តិទូទៅ


#### មាត្រា ១.-

ត្រូវបានយល់ព្រមតាមការអនុវត្តនៃច្បាប់ស្តីពីហិរញ្ញវត្ថុសម្រាប់ការគ្រប់គ្រងឆ្នាំ ២០០៥ ដែលបានប្រកាសឱ្យប្រើដោយព្រះរាជក្រមលេខ នស/រកម/១២០៤/០០២ ចុះថ្ងៃទី ៣០ ខែ ធ្នូ ឆ្នាំ ២០០៤ ។ ការអនុវត្តនេះលេចចេញជាលទ្ធផលដូចមានចែងក្នុងតារាងសរុបខាងក្រោមនេះ

ឯកតា:លានរៀល

កិច្ចប្រតិបត្តិការចំណូល-ចំណាយថវិកាសម្រាប់ការគ្រប់គ្រងឆ្នាំ ២០០៥	ច្បាប់ហិរញ្ញវត្ថុឆ្នាំ២០០៥	ការអនុវត្តថវិកាឆ្នាំ២០០៥	លើស(+) ខ្វះ(-)
សរុបចំណូល=( L១+ II១) សរុបចំណាយ=( L២+ II២) អតិរេកនៃគណនេយ្យចំណូល/ចំណាយ	៣.១៦៨.៦០០ ៣.១៦៨.៦០០	៣.៨៧៩.៥៦២ ៣.៥១៣.៨៦៤ (+)៣៦៥.៦៩៨	+៧១០.៩៦២ +៣៤៥.២៦៤
<b>L កិច្ចប្រតិបត្តិការចំណូល-ចំណាយថវិកាដែលបានអនុវត្តតាមរយៈរតនាគារជាតិ</b>			
<b>L១.ចំណូលថវិកា</b>	២.៤១៨.៦០០	២.៧៤៥.០០៥	+៣២៦.៤០៥
• ចំណូលចរន្ត	២.២៨២.៦០០	២.៤៧៣.៧៤៩	+១៩១.១៤៩
• ចំណូលមូលធនក្នុងប្រទេស	១៦.០០០	១៥១.៥៧១	+១៣៥.៥៧១
• ចំណូលជាមូលធនក្រៅប្រទេស	១២០.០០០	១១៩.៦៨៥	-៣១៥
<b>L២.ចំណាយថវិកា</b>	២.៤១៨.៦០០	២.៣៧៩.៣០៧	-៣៩៩.២៩៣
• ចំណាយចរន្ត	១.៩៨៣.៦០០	១.៩៦៧.៤៥៥	-១៦.១៤៥
• ចំណាយជាមូលធន	៤៣៥.០០០	៤១១.៨៥២	-២៣.១៤៨
<b>II វិនិយោគសាធារណៈដោយហិរញ្ញប្បទានក្រៅប្រទេសផ្ទាល់ដែលបានអនុវត្តក្រៅរតនាគារជាតិ<sup>(១)</sup></b>			
<b>II១.ធនធានជាមូលធនសម្រាប់គម្រោងដោយហិរញ្ញប្បទានក្រៅប្រទេសផ្ទាល់</b>	៧៥០.០០០	១.១៣៤.៥៥៧	+៣៨៤.៥៥៧
<b>II២.ចំណាយជាមូលធនដោយធនធានសម្រាប់គម្រោងដោយហិរញ្ញប្បទានក្រៅប្រទេសផ្ទាល់</b>	៧៥០.០០០	១.១៣៤.៥៥៧	+៣៨៤.៥៥៧

<sup>(១)</sup> គម្រោងវិនិយោគសាធារណៈដោយហិរញ្ញប្បទានក្រៅប្រទេសផ្ទាល់ដែលបានលើកឡើងនេះត្រូវបានកែតម្រូវបង្ហាញប្រែប្រួលដោយសារការកែប្រែកិច្ចប្រតិបត្តិការដែលបានអនុវត្តផ្ទាល់ដោយហិរញ្ញប្បទានក្រៅប្រទេសមិនរួមក្នុងកាត់រតនាគារជាតិ និងមិនបានចុះកិច្ចបញ្ជីការក្នុងវិស័យឧស្សាហកម្មលើសពីការកាត់រតនាគារជាតិទេ កិច្ចប្រតិបត្តិការនេះគឺជាលទ្ធផលដែលសម្រេចបានដោយមានទំនាក់ទំនងផ្ទាល់ជាមួយ



**មាត្រា ២.-**

ចំណូលថវិកាដែលបានអនុវត្តតាមរយៈរតនាគារជាតិ និង ក្រៅរតនាគារជាតិ ត្រូវបានលំអិតតាមមតិកាថវិកានៅក្នុងតារាង "ក" ដូចមានភ្ជាប់មកជាមួយច្បាប់នេះ ។

ចំណាយថវិកាដែលបានអនុវត្តតាមរយៈរតនាគារជាតិក្នុងរយៈពេលគ្រប់គ្រងឆ្នាំ ២០០៥ ត្រូវបានលំអិតតាមក្រសួង និង ស្ថាប័នសាធារណៈប្រហាក់ប្រហែល និងតាមជំពូកនៅក្នុងតារាង "ខ" ដូចមានភ្ជាប់មកជាមួយច្បាប់នេះ ។

លទ្ធផលដែលសម្រេចបានស្តីពីវិនិយោគសាធារណៈដោយហិរញ្ញប្បទានក្រៅប្រទេស ផ្ទាល់ក្នុងរយៈពេលគ្រប់គ្រងឆ្នាំ ២០០៥ ចំពោះចំណូលត្រូវបានដុះបញ្ចាំងនៅក្នុងភាគទី II នៃតារាង "ក" និងចំពោះចំណាយត្រូវបានដុះបញ្ចាំងនៅក្នុងតារាង "ខ២" ដូចមានជូនភ្ជាប់ជាមួយច្បាប់នេះ ។

**ជំពូកទី ២**

**បទប្បញ្ញត្តិស្តីពីកិច្ចប្រតិបត្តិការ**

**ចំណូលចំណាយថវិកាដែលបានអនុវត្តតាម**

**រយៈពេលរតនាគារជាតិសម្រាប់ការគ្រប់គ្រងឆ្នាំ ២០០៥**

**មាត្រា ៣.-**

ការប្រមូលចំណូលជាតុណ្ហប្រយោជន៍នៃថវិកាទូទៅរបស់រដ្ឋពីពន្ធដារ វិភាគទាន អាករ ផលិតផល និង ផលទុន ព្រមទាំងការសម្រេចបាននូវអំណោយមូលនិធិបដិភាគ និង ធនធាន ដែលបានមកពីការខ្ចី ដែលមានចែងក្នុងច្បាប់ស្តីពីហិរញ្ញវត្ថុសម្រាប់ការគ្រប់គ្រងឆ្នាំ ២០០៥ មានចំនួនទឹកប្រាក់សរុប.....២.៤១៨.៦០០ លានរៀល ត្រូវបានអនុវត្តជាក់ស្តែងមានចំនួនទឹកប្រាក់.....២.៧៤៥.០០៥ លានរៀល ដូច្នោះមានចំណូលលើសច្បាប់ហិរញ្ញវត្ថុចំនួន.....(+ )៣២៦.៤០៥ លានរៀល ដែលជាលទ្ធផលនៃការវិវត្តន៍ដូចតទៅ :

**ចំណូលចរន្ត:**

- ច្បាប់ហិរញ្ញវត្ថុ.....២.២៨២.៦០០ លានរៀល
- អនុវត្តជាក់ស្តែងបានចំនួន.....២.៤៧៣.៧៤៩ លានរៀល



- ខ្ពស់ជាងច្បាប់ហិរញ្ញវត្ថុចំនួន..... (+) ១៩១.១៤៩ លានរៀល

ចំណូលជាមូលធនក្នុងប្រទេស :

- ច្បាប់ហិរញ្ញវត្ថុ..... ១៦.០០០ លានរៀល

- អនុវត្តជាក់ស្តែងបានចំនួន..... ១៥១.៥៧១ លានរៀល

- ខ្ពស់ជាងច្បាប់ហិរញ្ញវត្ថុចំនួន..... (+) ១៣៥.៥៧១ លានរៀល

ចំណូលជាមូលធនក្រៅប្រទេស (ជំពូក ៣១ និង ៣២) :

- ច្បាប់ហិរញ្ញវត្ថុ..... ១២០.០០០ លានរៀល

- អនុវត្តជាក់ស្តែងបានចំនួន..... ១១៩.៦៨៥ លានរៀល

- ទាបជាងច្បាប់ហិរញ្ញវត្ថុចំនួន..... (-) ៣១៥ លានរៀល

**តារាង ៤.-**

ចំណាយថវិកាទូទៅរបស់រដ្ឋ ដែលមានចែងនៅក្នុងច្បាប់ស្តីពីហិរញ្ញវត្ថុសម្រាប់ការគ្រប់គ្រងឆ្នាំ ២០០៥ មានចំនួនទឹកប្រាក់សរុប..... ២.៤១៨.៦០០ លានរៀល

ត្រូវបានអនុវត្តជាក់ស្តែងមានចំនួនទឹកប្រាក់..... ២.៣៧៩.៣០៧ លានរៀល

ដូច្នោះមានចំណាយជាក់ស្តែងទាបជាងច្បាប់ហិរញ្ញវត្ថុចំនួន.. (-) ៣៩.២៩៣ លានរៀល

ដែលជាលទ្ធផលនៃការវិវត្តន៍ដូចតទៅ :

ចំណាយចរន្ត:

- ច្បាប់ហិរញ្ញវត្ថុ..... ១.៩៨៣.៦០០ លានរៀល

- អនុវត្តជាក់ស្តែងបានចំនួន..... ១.៩៦៧.៤៥៥ លានរៀល

- ទាបជាងច្បាប់ហិរញ្ញវត្ថុចំនួន..... (-) ១៦.១៤៥ លានរៀល

ចំណាយជាមូលធននៃវិនិយោគសាធារណៈដោយហិរញ្ញប្បទានក្នុងប្រទេស:

- ច្បាប់ហិរញ្ញវត្ថុ..... ៣៤៥.០០០ លានរៀល

- អនុវត្តជាក់ស្តែងបានចំនួន..... ៣១៥.៣៧៧ លានរៀល

- ទាបជាងច្បាប់ហិរញ្ញវត្ថុចំនួន..... (-) ២៩.៦២៣ លានរៀល



ចំណាយជាមូលធននៃការវិលសំប៉ិណ្ណល :

- ច្បាប់ហិរញ្ញវត្ថុ.....៩០.០០០ លានរៀល
- អនុវត្តជាក់ស្តែងបានចំនួន.....៩៦.៤៧៥ លានរៀល
- ខ្ពស់ជាងច្បាប់ហិរញ្ញវត្ថុចំនួន.....(+៦.៤៧៥ លានរៀល

**មាត្រា ៥.-**

ការអនុវត្តកិច្ចប្រតិបត្តិការចំណូល និង ចំណាយតាមច្បាប់ស្តីពីហិរញ្ញវត្ថុសម្រាប់ការគ្រប់គ្រងឆ្នាំ ២០០៥ ដែលបានអនុវត្តជាក់ស្តែងតាមរយៈរតនាគារជាតិ ដូចមានចែងក្នុងមាត្រា ៣ និងមាត្រា ៤ នៃច្បាប់នេះ បានបង្ហាញជាលទ្ធផលនូវអតិរេកគណនេយ្យនៃចំណូល និងចំណាយដូចតទៅ :

- ចំណូលថវិកា ដែលបានអនុវត្តជាក់ស្តែងតាមរយៈរតនាគារជាតិសម្រាប់ការគ្រប់គ្រងឆ្នាំ ២០០៥ មានចំនួន.....២.៧៤៥.០០៥ លានរៀល
  - ចំណាយថវិកា ដែលបានអនុវត្តជាក់ស្តែងតាមរយៈរតនាគារជាតិសម្រាប់ការគ្រប់គ្រងឆ្នាំ ២០០៥ មានចំនួន.....២.៣៧៩.៣០៧ លានរៀល
  - អតិរេកនៃគណនេយ្យចំណូល និង ចំណាយចំនួន..(+៣៦៥.៦៩៨ លានរៀល
- អតិរេកគណនេយ្យនេះ គឺជាលទ្ធផលនៃ :
- អតិរេកនៃចំណូលចរន្ត និង ចំណាយចរន្ត.....(+៥០៦.២៩៤ លានរៀល
  - និងឱនភាពនៃចំណូលមូលធននិងចំណាយមូលធន..(-)១៤០.៥៩៦ លានរៀល

ដោយអនុលោមទៅតាមបទប្បញ្ញត្តិនៅក្នុងមាត្រា ៥៧ នៃច្បាប់ស្តីអំពីប្រព័ន្ធហិរញ្ញវត្ថុ ដែលបានប្រកាសឱ្យប្រើដោយព្រះរាជក្រមលេខ ០១/នស/៩៣ ចុះថ្ងៃទី ២៨ ខែ ធ្នូ ឆ្នាំ ១៩៩៣ អតិរេកគណនេយ្យនៃចំណូល និង ចំណាយសម្រាប់ការគ្រប់គ្រងឆ្នាំ ២០០៥ មានចំនួនទឹកប្រាក់ (+)៣៦៥.៦៩៨ លានរៀល ត្រូវបានកត់ត្រានៅក្នុងគណនីលទ្ធផលដែលបានបើកនៅក្នុងលេខនៃរតនាគារជាតិ ។



**ជំពូកទី ៣**

**បទប្បញ្ញត្តិស្តីពីវិនិយោគសាធារណៈ**

**ដោយហិរញ្ញប្បទានក្រៅប្រទេសផ្ទាល់ដែលបាន**

**អនុវត្តក្រៅរតនាគារជាតិ សម្រាប់ការគ្រប់គ្រងឆ្នាំ ២០០៥**

**មាត្រា ៦.-**

វិនិយោគសាធារណៈដោយហិរញ្ញប្បទានក្រៅប្រទេសផ្ទាល់ ដែលបានអនុវត្តក្រៅ  
រតនាគារជាតិ និង ដែលបានគ្រោងទុកសរុបចំណូលស្មើនឹងសរុបចំណាយសម្រាប់ការគ្រប់  
គ្រងឆ្នាំ ២០០៥ មានចំនួនទឹកប្រាក់.....៧៥០.០០០ លានរៀល  
ត្រូវបានអនុវត្តជាក់ស្តែងមានចំនួនទឹកប្រាក់.....១.១៣៤.៥៥៧ លានរៀល  
ដូច្នោះមានចំនួនខ្ពស់ជាងគម្រោង.....(+ )៣៨៤.៥៥៧ លានរៀល

**ជំពូកទី ៤**

**បទប្បញ្ញត្តិស្តីពី**

**តុល្យភាពហិរញ្ញវត្ថុសាធារណៈ**

**សម្រាប់ការគ្រប់គ្រងឆ្នាំ ២០០៥**

**មាត្រា ៧.-**

តុល្យភាពហិរញ្ញវត្ថុ ដែលបានសម្រេចជាស្ថាពរសម្រាប់ការគ្រប់គ្រងឆ្នាំ ២០០៥ បាន  
ឆ្លុះបញ្ចាំងនៅក្នុងតារាងនៃកិច្ចប្រតិបត្តិការហិរញ្ញវត្ថុរបស់រដ្ឋដូចខាងក្រោម :



ឯកតា: លានរៀល

តារាងកិច្ចប្រតិបត្តិការហិរញ្ញវត្ថុរបស់រដ្ឋ	ចំនួនទឹកប្រាក់	ចំនួនលើស(+) /និរន្តរភាព(-)
<b>I- ចំណូលក្នុងប្រទេស</b> I.១. ចំណូលចរន្ត I.២. ចំណូលជាមូលធនក្នុងប្រទេស (ឯកជនភាវូបនីយកម្ម) <b>II- ចំណាយថវិកា</b> II.១. ចំណាយចរន្ត II.២. ចំណាយជាមូលធន ក្នុងនោះ + +វិនិយោគសាធារណៈដោយហិរញ្ញប្បទានក្នុងប្រទេស - ដោយមូលនិធិថវិកា • គម្រោងវិនិយោគ (សាងសង់ និង ឧត្តសន្តរៈ) • បដិភាគរួមចំណែកជាមួយវិនិយោគសាធារណៈដោយហិរញ្ញប្បទានក្រៅប្រទេសផ្ទាល់ - ដោយមូលនិធិក្រៅប្រទេសដែលមានការយល់ព្រមជាមុនពីអ្នកផ្តល់ជំនួយ +វិនិយោគសាធារណៈដោយប្រើហិរញ្ញប្បទានពីក្រៅប្រទេសផ្ទាល់ (ជំនួយគម្រោងការ)	២.៦២៥.៣២០ ២.៤៧៣.៧៤៩ ១៥១.៥៧១ ៣.៤១៧.៣៨៩ ១.៩៦៧.៤៥៥ ១.៤៤៩.៩៣៤ ៣១៥.៣៧៧ ២៥៩.៧៣២ ១៤៨.១០៩ ១១១.៦២៣ ៥៥.៦៤៥ ១.១៣៤.៥៥៧	
<b>ក.អតិរេកថវិកាចរន្ត (តាមនិយមន័យសន្យាផ្តល់) (I.១ – II.១)</b>		(+)៥៥៦.២៩៤
<b>ខ.និរន្តរភាពនៃថវិកាទូទៅ (តាមនិយមន័យសន្យាផ្តល់) (I – II)</b>		(-)៧៩២.០៦៨
<b>III- កំណែតម្រូវ</b>		(-)៣៥.៩៣៤
<b>អតិរេកនៃថវិកាចរន្ត (តាមនិយមន័យបេឡា) = (ក + III)</b>		(+)៤៧០.៣៦០
<b>និរន្តរភាពនៃថវិកាទូទៅ (តាមនិយមន័យបេឡា) = (ខ + III)</b>		(-)៨២៨.០០២
<b>IV- ហិរញ្ញប្បទាននៃនិរន្តរភាព</b> <b>១. ហិរញ្ញប្បទានក្រៅប្រទេស</b> • ជំនួយទ្រទ្រង់ថវិកាដែលមានការយល់ព្រមជាមុនពីអ្នកផ្តល់ជំនួយ • ជំនួយគម្រោងការ • ការវិលសំបំណុលបរទេស <b>២. ហិរញ្ញប្បទានក្នុងប្រទេស</b> • ហិរញ្ញប្បទានធនាគារ - ប្រាក់បញ្ញើរដ្ឋាភិបាល - ចំណូលរដ្ឋាភិបាល • ប្រាក់បញ្ញើរផ្សេងៗទៀតរបស់រដ្ឋាភិបាល • បំណុលធនាគារជាតិ • វិស័យឯកជន • ប្រាក់វិលសំបំណុលកម្ចីក្នុង កំណើនបុគ្គល/ បញ្ញើធានា ដើម្បីជំនួយសម្រាប់ធនាគារជាតិ និង ក្រសួងហិរញ្ញវត្ថុ ក្នុងកិច្ចប្រតិបត្តិការកំពុងដំណើរការ		(+)៨២៨.០០២ (+)១.២៤៩.២៦២ (+)១១៩.៦៨៥ (+)១.១៦៧.២១៨ (-)៣៧.៦៤១ (-)៣៩៨.០៨៤ (-)១៦៩.៨០៨ (-)១៦៨.៧៦៧ (-)១.០៤១ (-)២.៧៨៣ (-)៣៤.០០០ (-)១៦៥.៤៧១ (-)៥៨.៨៣៤ (-)១០៦.៦៣៧ (-)២៦.០២២ (-)២៣.១៧៦





**ជំពូកទី ៥**  
**បទប្បញ្ញត្តិស្តីពី**  
**ការទូទាត់វិការរបស់ខេត្ត-ក្រុង**  
**សម្រាប់ការគ្រប់គ្រងឆ្នាំ ២០០៥**

**មាត្រា ៨.-**

ដោយអនុលោមតាមបទប្បញ្ញត្តិមាត្រា ១៨ នៃច្បាប់ស្តីពីរបបហិរញ្ញវត្ថុ និង ទ្រព្យសម្បត្តិរបស់ខេត្ត-ក្រុង ដែលប្រកាសឱ្យប្រើដោយព្រះរាជក្រមលេខ ជស/រកម/០២៩៨/០៣, ចុះថ្ងៃទី ២៥ ខែ កុម្ភៈ ឆ្នាំ ១៩៩៨ និងមាត្រា ១២ នៃច្បាប់ស្តីពីហិរញ្ញវត្ថុសម្រាប់ការគ្រប់គ្រងឆ្នាំ ២០០៥ ដែលបានប្រកាសឱ្យប្រើដោយព្រះរាជក្រមលេខ នស/រកម/១២០៤/០០២, ចុះថ្ងៃទី ៣០ ខែ ធ្នូ ឆ្នាំ ២០០៤ ត្រូវបានយល់ព្រមតាមការអនុវត្តនូវកិច្ចប្រតិបត្តិការចំណូលនិងចំណាយថវិការបស់ខេត្ត-ក្រុងសម្រាប់ការគ្រប់គ្រងឆ្នាំ ២០០៥ ដែលលេចចេញជាលទ្ធផលដូចបានបង្ហាញនៅក្នុងតារាងខាងក្រោមនេះ :

ឯកតា:លានរៀល

កិច្ចប្រតិបត្តិការចំណូល-ចំណាយថវិការបស់ខេត្ត-ក្រុងឆ្នាំ ២០០៥	ច្បាប់ហិរញ្ញវត្ថុឆ្នាំ ២០០៥	ការអនុវត្តថវិកាឆ្នាំ ២០០៥	លើស(+) ខ្វះ(-)
សរុបចំណូល	១១០.៤០០	១៣៣.៣៧០	+២២.៩៧
សរុបចំណាយ	១១០.៤០០	១៣០.២១៥	+១៩.៧១
អតិរេកគណនេយ្យនៃចំណូល និង ចំណាយ		៣.១៥៥	+៣.១៥
<b>កិច្ចប្រតិបត្តិការនៃថវិការបស់ខេត្ត ក្រុង</b>			
<b>I. ចំណូលថវិកា</b>	១១០.៤០០	១៣៣.៣៧០	+២២.៩៧
- ចំណូលចរន្ត	១១០.៤០០	១៣៣.៣៧០	+២២.៩៧
• ចំណូលសារពើពន្ធ	៥៩.០៥៩	៧៨.៧២៧	+១៩.៦៦
• ចំណូលពន្ធដារសារពើពន្ធ	១៤.៣៤១	១៧.៥៤៣	+៣.២០
• ឧបត្ថម្ភវិថីការដ្ឋាន	៣៧.០០០	៣៧.០០០	
- ចំណូលជាមូលធន			
• ចំណូលជាមូលធនផ្ទៃក្នុង			
• ចំណូលជាមូលធននៃវិនិយោគដោយថវិកាដ្ឋាន			
<b>II. ចំណាយថវិកា</b>	១១០.៤០០	១៣០.២១៥	+១៩.៧១
• ចំណាយចរន្ត	១១០.៣៨៧	១៣០.២១៥	+១៩.៧១
• ចំណាយជាមូលធន	១៣		-១
		៣.១៥៥	+៣.១៥



**មាត្រា ៩.-**

ដោយអនុលោមតាមបទប្បញ្ញត្តិមាត្រា ២២ នៃច្បាប់ស្តីពីរបបហិរញ្ញវត្ថុ និង ទ្រព្យសម្បត្តិរបស់ខេត្ត-ក្រុង ដែលប្រកាសឱ្យប្រើដោយព្រះរាជក្រមលេខ ជស/រកម/០២៩៨/០៣, ចុះថ្ងៃទី ២៥ ខែ កុម្ភៈ ឆ្នាំ ១៩៩៨ អតិរេកនៃថវិការបស់ខេត្ត-ក្រុង ដែលមានចំនួនទឹកប្រាក់ ៣.១៥៥ លានរៀល ត្រូវបានបង់ចូលថវិកាទូទៅរបស់រដ្ឋ ។

**ជំពូកទី ៦**

**បទប្បញ្ញត្តិស្តីពី**

**និយ័តនាវត្ថុបង្គោលកម្មនៃកិច្ចប្រតិបត្តិការ**

**ចំណាយថវិកាបន្ថែមសម្រាប់ការគ្រប់គ្រងឆ្នាំ ២០០៥**

**មាត្រា ១០.-**

ដោយអនុលោមតាមបទប្បញ្ញត្តិមាត្រា ៤៦ នៃច្បាប់ស្តីពីប្រព័ន្ធហិរញ្ញវត្ថុដែលប្រកាសឱ្យប្រើដោយព្រះរាជក្រមលេខ ០១/នស/៩៣ ចុះថ្ងៃទី ២៨ ខែ ធ្នូ ឆ្នាំ ១៩៩៣ និងបទប្បញ្ញត្តិនានានៃវិសោធនកម្មច្បាប់នេះ និងមាត្រា ១០ នៃច្បាប់ស្តីពីហិរញ្ញវត្ថុសម្រាប់ការគ្រប់គ្រងឆ្នាំ ២០០៦ ដែលប្រកាសឱ្យប្រើដោយព្រះរាជក្រមលេខ នស/រកម/១២០៥/០៤០ ចុះថ្ងៃទី ៣០ ខែ ធ្នូ ឆ្នាំ ២០០៥ ត្រូវបានអនុម័តយល់ព្រមអោយចំណាយថវិកាបន្ថែមដល់ថវិកាទូទៅរបស់រដ្ឋសម្រាប់ការគ្រប់គ្រងឆ្នាំ ២០០៥ ដូចខាងក្រោម :

- ចំណាយបើកប្រៀបប្រួលជនបាត់បង់សមត្ថភាពការងារ ជនពិការ និង និវត្តជន ដែលរំលាយពីក្រសួងការពារជាតិចំនួន ៦.០៦៨ លានរៀល របស់ក្រសួងសង្គមកិច្ច អតីតយុទ្ធជន និង យុវនីតិសម្បទា ។
- ចំណាយការងារពិសេសរបស់រាជរដ្ឋាភិបាល ចំនួន ៤.៥០០ លានរៀល របស់ទីស្តីការគណៈរដ្ឋមន្ត្រី ។
- សម្រាប់ចំណាយដំណើរការស្ថានទូតថ្មីដែលបានបើកស្នាក់នៅក្នុងខេត្ត និង ប្រឹក្សា និង ស្ថានអគ្គកុងស៊ុលថ្មីនៅកុងមីញ និង កុងណីញ ចំនួនទឹកប្រាក់ ៦.០០០ លានរៀល ។



**ជំពូកទី ៧**  
**អវសានប្បញ្ញត្តិ**

**មាត្រា ១១.\_**

បទប្បញ្ញត្តិទាំងឡាយណា ដែលផ្ទុយនឹងច្បាប់នេះ ត្រូវទុកជាឱវាទណាស់ ។

**មាត្រា ១២.\_**

ច្បាប់នេះត្រូវបានប្រកាសជាការប្រញាប់ ។

ធ្វើនៅព្រះបរមរាជវាំងរាជធានីភ្នំពេញ ថ្ងៃទី ២១ ខែ ធ្នូ ឆ្នាំ ២០០៧

**ព្រះហស្តលេខា និងព្រះរាជលញ្ឆករ**

**នរោត្តម សីហមុនី**

ព.ល. ០៧១២.៦៧១

រាជធានីភ្នំពេញ បច្ចុប្បន្ន  
សូមឡាយព្រះហស្តលេខាព្រះមហាក្សត្រ

**នាយករដ្ឋមន្ត្រី**

**ហត្ថលេខា**

**សម្តេចអគ្គមហាសេនាបតីតេជោ ហ៊ុន សែន**


បានជម្រាបជូនសម្តេចអគ្គមហាសេនាបតីតេជោ ហ៊ុន សែន

នាយករដ្ឋមន្ត្រី នៃព្រះរាជាណាចក្រកម្ពុជា

ទេសរដ្ឋមន្ត្រី រដ្ឋមន្ត្រីក្រសួងសេដ្ឋកិច្ច និងហិរញ្ញវត្ថុ

**ហត្ថលេខា**

**គាត ឈន់**



**ការគ្រប់គ្រងឆ្នាំ ២០០៥**  
**តារាង "គ"**  
**ចំណូលថវិកានានារបស់រដ្ឋ**

ទំព័រទី ១/៤

ឯកតា: រៀល

ជំពូក	ប្រភេទ	កថាខណ្ឌ	ក្រុមប្រឹក្សា	ការពន្យល់	ច្បាប់ហិរញ្ញវត្ថុ ឆ្នាំ ២០០៥	ការអនុវត្តវិភាគ ឆ្នាំ ២០០៥	ការអនុវត្ត / ច្បាប់ហិរញ្ញវត្ថុ	
							លើស (+) ឬ (-)	ភាគរយ
<b>សរុបចំណូលថវិកានានារបស់រដ្ឋ (1+II)</b>					3.168.600.000.000	3.879.562.469.207	710.962.469.207	122,44%
<b>I. សរុបចំណូលថវិកានានារបស់រដ្ឋ ក្នុងគណនី (គ+ខ)</b>					2.418.600.000.000	2.745.005.469.207	326.405.469.207	113,50%
<b>ខ. ប្រភេទចំណូលថវិកានានារបស់រដ្ឋ</b>					2.298.600.000.000	2.625.320.696.990	326.720.696.990	114,21%
<b>គ. សរុបចំណូលថវិកានានារបស់រដ្ឋ</b>					2.282.600.000.000	2.473.749.344.672	191.149.344.672	108,37%
<b>ប្រភេទទី១: ពន្ធ និង អាគរ</b>					1.741.600.000.000	1.911.069.629.499	169.469.629.499	109,73%
10				<b>ជំពូក១០: ពន្ធលើជំលឺប្រាក់ចំណេញ និង កំរៃទុន</b>	156.500.000.000	222.383.946.371	65.883.946.371	133,56%
01				ពន្ធលើប្រាក់ចំណេញ	31.000.000.000	35.963.680.983	4.963.680.983	116,01%
02				ពន្ធលើប្រាក់ចំណេញរបស់អាគរ និង ពាណិជ្ជកម្ម	123.000.000.000	171.962.589.482	48.962.589.482	139,81%
	01			សហគ្រាសសាធារណៈ	13.000.000.000	14.703.195.701	1.703.195.701	113,10%
		01		សហគ្រាសមជ្ឈិម	13.000.000.000	14.703.195.701	1.703.195.701	113,10%
		02		សហគ្រាសឯកជន	110.000.000.000	157.259.345.381	47.259.345.381	142,96%
		04		ប្រាក់ចំណេញរបស់សហគ្រាសប្រេងឥន្ធនៈ		48.400	48.400	!!!
05				ពន្ធលើជំលឺទុននៃដីធ្លី - ដីសង្រួម	12.500.000.000	14.457.675.906	1.957.675.906	115,66%
12				<b>ជំពូក១២: ពន្ធលើកម្រៃប្រកួតប្រជែង និង លើស</b>	1.008.290.000.000	1.110.336.302.143	102.046.302.143	110,12%
01				អាគរលើជំលឺចរន្ត: របបផ្ទៃក្នុង	8.500.000.000	11.244.810.042	2.744.810.042	132,29%
	01			សហគ្រាសសាធារណៈ		10.704.204	10.704.204	!!!
		01		សហគ្រាសមជ្ឈិម		10.704.204	10.704.204	!!!
	02			សហគ្រាសឯកជន	8.500.000.000	11.234.105.838	2.734.105.838	132,17%
02				អាគរលើតំលៃបន្ថែម: របបផ្ទៃក្នុង	184.800.000.000	257.133.680.829	72.333.680.829	139,14%
	01			សហគ្រាសសាធារណៈ	14.800.000.000	14.963.006.916	163.006.916	101,10%
		02		សហគ្រាសឯកជន	170.000.000.000	242.168.763.832	72.168.763.832	142,45%
		01		សហគ្រាសប្រេងឥន្ធនៈ		1.732.581	1.732.581	!!!
		02		សហគ្រាសផ្សេងៗ		177.500	177.500	!!!
	04			អាគរលើតំលៃបន្ថែមនៃទំនិញ និងសេវាកម្ម	347.085.000.000	380.007.343.769	32.922.343.769	109,49%
	01			របបផ្ទៃក្នុង	56.500.000.000	60.438.522.374	3.938.522.374	106,97%
	02			របបនៃការនាំចូល	290.585.000.000	319.568.826.395	28.983.826.395	109,97%
08				អាគរលើតំលៃបន្ថែម: របបនាំចូល	467.905.000.000	461.950.462.503	-5.954.537.497	98,73%
	01			សហគ្រាសប្រេងឥន្ធនៈ	123.295.000.000	102.576.076.932	-20.718.923.068	83,20%
		02		សហគ្រាសផ្សេងៗ	344.610.000.000	359.374.386.571	14.764.386.571	104,28%
13				<b>ជំពូក១៣: ពន្ធលើពាណិជ្ជកម្មក្រៅប្រទេស</b>	563.110.000.000	572.601.093.858	9.491.093.858	101,69%
01				ពន្ធ និង អាគរលើការនាំចូល	539.511.000.000	551.259.258.138	11.348.258.138	102,10%
	01			ពន្ធលើការនាំចូល	281.172.000.000	319.336.222.106	38.163.222.106	113,57%
	03			កំរៃលើការនាំចូលនៃការនាំចូល	25.180.000.000	29.131.148.671	3.951.148.671	115,59%
	04			ពន្ធលើការនាំចូលនៃការនាំចូល	133.596.000.000	123.490.062.784	-10.115.937.216	92,43%

1/3

**ការគ្រប់គ្រងឆ្នាំ ២០០៥**  
**តារាង "ក"**  
**ចំណូលថវិកានានារបស់រដ្ឋ**

ទំព័រទី ២/៤

ឯកតា: រៀល

ជំពូក	ប្រការ	កថាខណ្ឌ	វិស័យ	ការពាយមុខចំណូល	ច្បាប់ហិរញ្ញវត្ថុ ឆ្នាំ ២០០៥	ការអនុវត្តថវិកា ឆ្នាំ ២០០៥	ការអនុវត្ត / ច្បាប់ហិរញ្ញវត្ថុ	
							លើស (+) ខ្វះ (-)	ភាគរយ
13	01	05		អាករបន្ថែមនៃពន្ធកម្មវិភាគលើផលិតផលប្រេងកាតសំរាប់ថែទាំ	99.962.000.000	79.311.818.577	-20.650.181.423	79,34%
	02			អាករពីការនាំចេញ	20.205.000.000	18.850.511.833	-1.354.488.167	93,30%
		01		អាករអាករពីការនាំចេញ	20.205.000.000	18.850.511.833	-1.354.488.167	93,30%
		01		អាករលើការនាំចេញ	3.938.000.000	3.191.283.281	-746.716.719	81,04%
		02		អាករលើការនាំចេញ	15.742.000.000	14.917.353.342	-824.646.658	94,76%
		03		អាករលើការនាំចេញផលិតផលផ្សេងៗចេញ	525.000.000	741.875.210	216.875.210	141,31%
	03			ការផ្គត់ផ្គង់របស់រដ្ឋ	2.994.000.000	2.491.323.897	-502.676.103	83,21%
14				<b>ជំពូក១៤: ចំណូលសារពើពន្ធផ្សេងៗទៀត</b>	<b>3.700.000.000</b>	<b>5.768.287.117</b>	<b>2.068.287.117</b>	<b>155,90%</b>
	01			ពន្ធតែមប្រើ	1.700.000.000	1.982.762.270	282.762.270	116,63%
	04			ការផ្គត់ផ្គង់ និង ទោសបញ្ញត្តិសារពើពន្ធ	2.000.000.000	3.785.524.847	1.785.524.847	189,28%
				<b>ប្រភេទទី២: ចំណូលសារពើពន្ធផ្សេងៗទៀត</b>	<b>541.000.000.000</b>	<b>562.658.715.173</b>	<b>21.659.715.173</b>	<b>104,00%</b>
20				<b>ជំពូក២០: ផលទុននៃទ្រព្យសម្បត្តិរដ្ឋ</b>	<b>205.849.000.000</b>	<b>121.696.723.687</b>	<b>-84.152.276.313</b>	<b>59,12%</b>
	01			ផលទុនសាម	7.900.000.000	7.440.285.800	-459.714.200	94,18%
	02			ផលទុនគ្រួសារ	33.210.000.000	3.300.789.902	-29.909.210.098	9,94%
	03			ផលទុនធនាគារកម្ពុជាសហគ្រាសសាធារណៈ	130.377.000.000	86.183.608.372	-44.193.391.628	66,10%
		01		ការជួលរោងចក្រសហគ្រាស	7.803.000.000	4.975.500.174	-2.827.499.826	63,76%
		01		សហគ្រាសមជ្ឈិម	7.800.000.000	4.963.680.174	-2.836.319.826	63,64%
		01	02	សហគ្រាសខេត្តនានា	3.000.000	11.820.000	8.820.000	394,00%
		02		ការបង់ប្រាក់រំលស់ឡើងវិញ		30.967.484	30.967.484	!!!
		01		សហគ្រាសមជ្ឈិម		30.967.484	30.967.484	!!!
	05			ប្រាក់ចំណេញរបស់សហគ្រាសសាធារណៈ	4.650.000.000	65.237.900	-4.584.762.100	1,40%
	06			ចំណូលពីអាករលើសេវាសេវា	40.000.000.000	30.176.207.837	-9.823.792.163	75,44%
	07			ផលទុននៃសកម្មភាពភាពយន្ត		7.185.000	7.185.000	!!!
	08			ចំណូលពីសកម្មភាពទេសចរណ៍	51.045.000.000	44.380.670.697	-6.664.329.303	86,94%
	09			ការលក់សំភារៈបរិក្ខារ	50.000.000	22.485.000	-27.515.000	44,97%
	10			ការផ្តល់សំភារៈបរិក្ខារ	10.000.000	2.418.000	-7.582.000	24,18%
	11			ផលនៃការដឹកជញ្ជូនទំនិញ	14.000.000	13.238.600	-761.400	94,56%
	15			មូលនិធិថែទាំផ្លូវថ្នល់		4.170.000.000	4.170.000.000	!!!
	20			ផលទុនផ្សេងៗទៀតរបស់សហគ្រាសសាធារណៈ	26.805.000.000	2.339.697.680	-24.465.302.320	8,73%
	04			កិច្ចការមុនក្នុងសម្បទានទ្រព្យសម្បត្តិរដ្ឋ	8.280.000.000	1.465.886.762	-6.814.113.238	17,70%
		02		សម្បទានពីរ៉ែ	1.780.000.000	1.143.834.311	-636.165.689	64,26%
	04	10		សម្បទានផ្សេងៗទៀត	6.500.000.000	322.052.451	-6.177.947.549	4,95%
	06			ការជួលអចលនវត្ថុ	25.632.000.000	22.953.501.063	-2.678.498.937	89,55%
	07			ផលពីការលក់ផ្នែកឥតយ	400.000.000	20.781.298	-379.218.702	5,20%
	09			ផលពីការលក់ឥតយ: វត្ថុខូចខាតរបស់រដ្ឋ	50.000.000	331.870.500	281.870.500	663,74%

ការគ្រប់គ្រងឆ្នាំ ២០០៥

តារាង "គ"

ចំណូលថវិកានៃរដ្ឋ

ទំព័រទី ៣/៤

ឯកតា: រៀល

ជំពូក	ប្រការ	កថាខណ្ឌ	វិស័យ	ការវាយមូលចំណូល	ច្បាប់ហិរញ្ញវត្ថុ ឆ្នាំ ២០០៥	ការអនុវត្តថវិកា ឆ្នាំ ២០០៥	ការអនុវត្ត / ច្បាប់ហិរញ្ញវត្ថុ	
							លើស (+) ខ្វះ (-)	ភាគរយ
21				<b>ជំពូក២១: ចំណូលផ្សេងៗទៀតពីមន្ត្រីរដ្ឋបាល</b>	335.151.000.000	440.962.991.486	105.811.991.486	131,57%
	01			ផលទុនប្រៃសណីយ៍ និង ទូរគមនាគមន៍	135.750.000.000	122.881.288.006	-12.868.711.994	90,52%
	02			ផលទុនវិទ្យុ ទូរទស្សន៍ ការផ្សាយ	670.000.000	153.883.820	-516.116.180	22,97%
	03			ចំណូលនៃសេវាកម្មសាធារណៈ:	197.946.000.000	240.623.089.298	42.677.089.298	121,56%
		01		តំរូវការថែទាំ	215.000.000	186.276.014	-28.721.986	86,64%
		03		អាករនៃស្ថានទូត	83.570.000.000	85.121.028.829	1.551.028.829	101,86%
		04		ផលទុននៃសកម្មភាពវប្បធម៌	650.000.000	376.279.747	-273.720.253	57,89%
		05		ពន្ធលើអាជ្ញាប័ណ្ណនាំចេញ	165.000.000		-165.000.000	
		06		ការត្រួតពិនិត្យគុណភាពផលិតផល	12.110.000.000	20.846.860.095	8.736.860.095	172,15%
		07		ពន្ធលើការបង្កើតសហគ្រាស	250.000.000	322.200.000	72.200.000	128,88%
		10		សតាប័ត្រ និង លិខិតបោះពុម្ពផ្សេងៗរបស់គយ	3.000.000.000	3.811.953.042	811.953.042	127,07%
		11		ឯកសារផ្សេងៗទៀត	405.000.000	396.700.000	-8.300.000	97,95%
		12		ការលក់ឯកសារ និង លិខិតបោះពុម្ពរបស់ពន្ធដារ	1.500.000.000	1.341.284.100	-158.715.900	89,42%
		13		ផលនៃការលក់ផ្ទះកំណែសម្រួល	901.000.000	1.584.368.624	683.368.624	175,85%
		15		អាករចុះបញ្ជីគណៈបក្សនយោបាយ		3.000.000	3.000.000	!!!
		16		ចំណូលពីភ្នាក់ងារ	1.400.000.000	2.218.319.484	818.319.484	158,45%
		17		តំរូវការចំពោះផលិតផលវាយតម្លៃនាំចេញ	50.000.000.000	75.349.172.000	25.349.172.000	150,70%
		02		អាជ្ញាប័ណ្ណនាំចេញសំបុកបំបែក	50.000.000.000	75.349.172.000	25.349.172.000	150,70%
		18		ចំណូលពីការស៊ីលីយ៉ូ	40.880.000.000	44.170.842.507	3.290.842.507	108,05%
		19		សេវាកម្មស៊ីលីយ៉ូ	1.200.000.000	1.624.338.215	424.338.215	135,36%
	30			ចំណូលផ្សេងៗទៀតរបស់សេវាកម្មសាធារណៈ:	1.700.000.000	3.270.464.641	1.570.464.641	192,38%
		04		ប្រាក់ចំណេញធនាគារ និង ការប្រាក់ផ្សេងៗ		9.991.549.416	9.991.549.416	!!!
		05		ចំណូលក្រៅសារពើពន្ធរបស់ខេត្តនានា		2.773.505.090	2.773.505.090	!!!
		07		ចំណូលពីអតិរេកនៃថវិកាខេត្ត ក្រុង		3.154.548.570	3.154.548.570	!!!
		20		ចំណូលផ្សេងៗក្រៅពីសារពើពន្ធ	785.000.000	61.385.127.286	60.600.127.286	7819,76%
<b>ខ. សរុបចំណូលជាមូលធន</b>					<b>136.000.000.000</b>	<b>271.256.124.535</b>	<b>135.256.124.535</b>	<b>199,45%</b>
<b>ប្រភេទទី៣: ចំណូលជាមូលធន</b>					<b>136.000.000.000</b>	<b>271.256.124.535</b>	<b>135.256.124.535</b>	<b>199,45%</b>
30				<b>ជំពូក៣០: ចំណូលផ្ទៃក្នុងជាមូលធន</b>	16.000.000.000	151.571.352.318	135.571.352.318	947,32%
	01			ការលក់ទ្រព្យសម្បត្តិដើម្បីប្រយោជន៍		500.000	500.000	!!!
	04			ផលបង្កផលិតផលស្រូវ		142.570.852.318	142.570.852.318	!!!
	15			ចំណូលពីការខ្ចីប្រាក់ក្នុងប្រទេស	16.000.000.000	9.000.000.000	-7.000.000.000	56,25%
31				<b>ជំពូក៣១: អំណោយពីបរទេស</b>	60.000.000.000	8.475.693.497	-51.524.306.503	14,13%
	02			មូលនិធិបរទេស	60.000.000.000		-60.000.000.000	
		01		ជប៉ុន	60.000.000.000		-60.000.000.000	
		03		អំណោយផ្សេងៗទៀតពីបរទេស		8.475.693.497	8.475.693.497	!!!
		09		អំណោយផ្សេងៗទៀតពីបរទេស - សហគមន៍អឺរ៉ុប		8.475.693.497	8.475.693.497	!!!

**ការគ្រប់គ្រងឆ្នាំ ២០០៥**  
**តារាង "ក"**  
**ចំណូលថវិកាទូទៅរបស់រដ្ឋ**

ទំព័រទី ៤/៤

ឯកតា: រៀល

ជំពូក	ប្រការ	កថាខណ្ឌ	វិស័យ	ការពាយមុខចំណូល	ច្បាប់ហិរញ្ញវត្ថុ	ការអនុវត្តថវិកា	ការអនុវត្ត / ច្បាប់ហិរញ្ញវត្ថុ	
					ឆ្នាំ ២០០៥	ឆ្នាំ ២០០៥	លើស (+) ខ្វះ (-)	ភាគរយ
32	02			ប្រភពមុនខ្ចីផ្ទៃក្នុង	60.000.000.000	111.209.078.720	51.209.078.720	185,35%
		01		ប្រភពមុនខ្ចីពីបរទេស	60.000.000.000	111.209.078.720	51.209.078.720	185,35%
			01	ប្រភពមុនខ្ចីពីបរទេសបានមកពីអង្គការអន្តរជាតិនានា	60.000.000.000	111.209.078.720	51.209.078.720	185,35%
			02	ធនាគារពិភពលោក - មូលនិធិបរិស្ថាន		850.710.000	850.710.000	!!!
			02	ធនាគារអាស៊ីសម្រាប់អភិវឌ្ឍន៍ - មូលនិធិបរិស្ថាន	60.000.000.000	110.358.368.720	50.358.368.720	183,93%
<b>II. សរុបចំណូលថវិកាទូទៅរបស់រដ្ឋ</b>					<b>750.000.000.000</b>	<b>1.134.557.000.000</b>	<b>384.557.000.000</b>	<b>151,27%</b>

4

ការគ្រប់គ្រងឆ្នាំ ២០០៥

តារាង "ខ"

ទំព័រទី ១/១៤

ចំណាយថវិកាទូទៅរបស់រដ្ឋ

ឯកតា: រៀល

ក្រសួងនានា - ខ្សែក - ជំពូក	ច្បាប់ថវិកា ឆ្នាំ ២០០៥	ការអនុវត្ត ឆ្នាំ ២០០៥	ការអនុវត្ត / ច្បាប់ប្រែប្រួល	
			រលើស (+) ខ្វះ (-)	ភាគរយ
<b>សរុបរួមចំណាយថវិកាសាមគ្គីសីល (I+II)</b>	<b>3.168.600.000.000</b>	<b>3.513.863.620.019</b>	<b>345.263.620.019</b>	<b>110,9%</b>
<b>I. កិច្ចប្រតិបត្តិការអន្តរាគ្នាជាតិ (ក+ខ)</b>	<b>2.418.600.000.000</b>	<b>2.379.306.620.019</b>	<b>-39.293.379.981</b>	<b>98,4%</b>
<b>ក. សរុបចំណាយចរន្ត</b>	<b>1.983.600.000.000</b>	<b>1.967.455.045.923</b>	<b>-16.144.954.077</b>	<b>99,2%</b>
<b>១. វិស័យរដ្ឋបាលទូទៅ</b>	<b>278.275.000.000</b>	<b>356.787.456.575</b>	<b>78.512.456.575</b>	<b>128,2%</b>
<b>១.១. រដ្ឋបាលកណ្តាល</b>	<b>264.020.000.000</b>	<b>343.257.500.670</b>	<b>79.237.500.670</b>	<b>130,0%</b>
ជំពូក ១០ ប្រៀបធៀប និង ប្រាក់ចំណាច់	88.392.000.000	95.935.481.974	7.543.481.974	108,5%
ជំពូក ១១ ចំណាយដំណើរការ	126.650.000.000	171.515.332.120	44.865.332.120	135,4%
ជំពូក ១២ ប្រាក់ឧបត្ថម្ភ អង្គការសហប្រតិបត្តិការ	16.000.000.000	15.999.999.956	-44	100,0%
ជំពូក ៣០ អន្តរាគមន៍ក្នុងវិស័យសេដ្ឋកិច្ច	8.100.000.000	17.682.268.882	9.582.268.882	218,3%
ជំពូក ៣១ អន្តរាគមន៍ក្នុងវិស័យសេដ្ឋកិច្ច	18.330.000.000	31.999.683.005	13.669.683.005	174,6%
ជំពូក ៣២ អន្តរាគមន៍ក្នុងវិស័យអន្តរជាតិ	6.548.000.000	10.124.734.733	3.576.734.733	154,6%
<b>១.២. មន្ទីរជំនាញតាមខេត្ត-ក្រុង</b>	<b>14.255.000.000</b>	<b>13.529.955.905</b>	<b>-725.044.095</b>	<b>94,9%</b>
ជំពូក ១០ ប្រៀបធៀប និង ប្រាក់ចំណាច់	7.058.000.000	6.894.725.885	-363.274.115	94,9%
ជំពូក ១១ ចំណាយដំណើរការ	6.897.000.000	6.600.366.790	-296.633.210	95,7%
ជំពូក ៣១ អន្តរាគមន៍ក្នុងវិស័យសេដ្ឋកិច្ច	300.000.000	234.863.230	-65.136.770	78,3%
<b>២. វិស័យការពារជាតិ និង សន្តិសុខ</b>	<b>452.200.000.000</b>	<b>451.182.524.456</b>	<b>-1.017.475.544</b>	<b>99,8%</b>
ជំពូក ១០ ប្រៀបធៀប និង ប្រាក់ចំណាច់	310.550.000.000	306.086.818.450	-4.463.181.550	98,6%
ជំពូក ១១ ចំណាយដំណើរការ	124.560.000.000	128.782.170.552	4.222.170.552	103,4%
ជំពូក ៣១ អន្តរាគមន៍ក្នុងវិស័យសេដ្ឋកិច្ច	17.000.000.000	16.255.726.666	-744.273.334	95,6%
ជំពូក ៣២ អន្តរាគមន៍ក្នុងវិស័យអន្តរជាតិ	90.000.000	57.808.788	-32.191.212	64,2%
<b>៣. វិស័យសេដ្ឋកិច្ច</b>	<b>762.355.000.000</b>	<b>729.763.617.508</b>	<b>-32.591.382.492</b>	<b>95,7%</b>
<b>៣.១. រដ្ឋបាលកណ្តាល</b>	<b>348.625.000.000</b>	<b>325.904.908.192</b>	<b>-22.720.091.808</b>	<b>93,5%</b>
ជំពូក ១០ ប្រៀបធៀប និង ប្រាក់ចំណាច់	26.683.000.000	25.287.046.060	-1.395.953.940	94,8%
ជំពូក ១១ ចំណាយដំណើរការ	186.052.000.000	159.552.417.682	-26.499.582.318	96,1%
ជំពូក ១២ ប្រាក់ឧបត្ថម្ភ អង្គការសហប្រតិបត្តិការ	8.790.000.000	8.490.172.034	-299.827.966	96,6%
ជំពូក ៣៣ សកម្មភាពនៃកម្មវិធី	138.470.000.000	125.742.060.000	-12.727.940.000	90,8%
ជំពូក ៣១ អន្តរាគមន៍ក្នុងវិស័យសេដ្ឋកិច្ច	8.224.000.000	6.652.998.339	-1.571.001.661	80,9%
ជំពូក ៣២ អន្តរាគមន៍ក្នុងវិស័យអន្តរជាតិ	406.000.000	180.214.077	-225.785.923	44,4%
<b>៣.២. មន្ទីរជំនាញតាមខេត្ត-ក្រុង</b>	<b>413.730.000.000</b>	<b>403.858.709.316</b>	<b>-9.871.290.684</b>	<b>97,6%</b>
ជំពូក ១០ ប្រៀបធៀប និង ប្រាក់ចំណាច់	246.725.000.000	231.405.547.740	-15.319.452.260	93,8%
ជំពូក ១១ ចំណាយដំណើរការ	49.668.000.000	55.691.005.560	6.023.005.560	112,1%
ជំពូក ៣៣ សកម្មភាពនៃកម្មវិធី	27.000.000.000	26.204.721.587	-795.278.413	97,1%
ជំពូក ៣១ អន្តរាគមន៍ក្នុងវិស័យសេដ្ឋកិច្ច	90.337.000.000	90.557.434.429	220.434.429	100,2%
<b>៤. វិស័យសេដ្ឋកិច្ច</b>	<b>199.965.000.000</b>	<b>178.112.100.705</b>	<b>-21.852.899.295</b>	<b>89,1%</b>

17/36



ការគ្រប់គ្រងឆ្នាំ ២០០៥

តារាង "១"

ចំណាយថវិកាសាធារណៈរបស់រដ្ឋ

ទំព័រ ២/១៤

ឯកតា: រៀល

ប្រភេទចំណាយ - ផ្នែក - ជំពូក	ច្បាប់ថវិកា ឆ្នាំ ២០០៥	ការអនុវត្ត ឆ្នាំ ២០០៥	ការអនុវត្ត / ច្បាប់ថវិកាសាធារណៈ	
			លើស (+) ខ្វះ (-)	ភាគរយ
<b>៤.១. រដ្ឋបាលកណ្តាល</b>	<b>149.370.000.000</b>	<b>129.264.320.534</b>	<b>-20.105.679.466</b>	<b>86,5%</b>
ជំពូក ១០ ប្រៀបធៀប និង ប្រាក់បំណាច់	28.302.000.000	26.978.156.944	-1.323.843.056	95,3%
ជំពូក ១១ ចំណាយដំណើរការ	89.067.000.000	75.260.596.373	-13.806.403.627	84,5%
ជំពូក ១២ ប្រាក់បញ្ញើ អង្គការសហប្រតិបត្តិការ	7.900.000.000	7.681.352.519	-218.647.481	97,2%
ជំពូក ១៣ សកម្មភាពនៃកម្មវិធី	14.500.000.000	13.776.573.550	-723.426.450	95,0%
ជំពូក ៣០ អន្តរាគមន៍ក្នុងវិស័យសេដ្ឋកិច្ច	5.760.000.000	3.445.817.385	-2.314.182.615	59,8%
ជំពូក ៣១ អន្តរាគមន៍ក្នុងវិស័យសេដ្ឋកិច្ច	1.444.000.000	993.066.079	-450.933.921	68,8%
ជំពូក ៣២ អន្តរាគមន៍ក្នុងវិស័យអន្តរជាតិ	2.397.000.000	1.128.757.684	-1.268.242.316	47,1%
<b>៤.២. មន្ទីរជំនាញតាមខេត្ត-ក្រុង</b>	<b>50.595.000.000</b>	<b>48.847.780.171</b>	<b>-1.747.219.829</b>	<b>96,5%</b>
ជំពូក ១០ ប្រៀបធៀប និង ប្រាក់បំណាច់	20.091.000.000	19.024.566.650	-1.066.433.350	94,7%
ជំពូក ១១ ចំណាយដំណើរការ	24.925.000.000	24.688.147.027	-236.852.973	99,0%
ជំពូក ៣០ អន្តរាគមន៍ក្នុងវិស័យសេដ្ឋកិច្ច	4.387.000.000	4.284.864.599	-102.135.401	97,7%
ជំពូក ៣១ អន្តរាគមន៍ក្នុងវិស័យសេដ្ឋកិច្ច	1.192.000.000	850.201.895	-341.798.105	71,3%
<b>៥. ចំណាយមិនទាន់បែងចែក</b>	<b>290.805.000.000</b>	<b>251.509.346.679</b>	<b>-39.195.653.321</b>	<b>86,5%</b>
ជំពូក ១២ ប្រាក់បញ្ញើ អង្គការសហប្រតិបត្តិការ	95.000.000.000	95.000.000.000		100,0%
ជំពូក ២០ ការប្រាក់នៃការខ្ចី	50.000.000.000	55.051.422.175	5.051.422.175	110,1%
ជំពូក ៣០.០៣ ( មូលនិធិថែទាំផ្លូវថ្នល់ )		59.988.643.804	59.988.643.804	111,1%
ជំពូក ៤០ ចំណាយផ្សេងៗ	125.805.000.000	41.569.280.700	-84.235.719.300	33,0%
ជំពូក ៤១ ចំណាយមិនបានក្រោមឈ្មោះ	20.000.000.000		-20.000.000.000	
<b>៦. សរុបចំណាយជាមូលធន</b>	<b>435.000.000.000</b>	<b>411.851.574.096</b>	<b>-23.148.425.904</b>	<b>94,7%</b>
ជំពូក ៥០ វិនិយោគដោយហិរញ្ញប្បទានក្រៅប្រទេស	345.000.000.000	315.376.943.624	-29.623.056.376	91,4%
ជំពូក ៥០.១ សាងសង់ និង ឧបត្ថម្ភការ:	145.000.000.000	148.109.417.110	3.109.417.110	102,1%
ជំពូក ៥០.២ បដិភាគក្នុងគ្រួសារលើហិរញ្ញប្បទានក្រៅប្រទេស	80.000.000.000	111.623.205.459	31.623.205.459	139,5%
ជំពូក ៥០.៣ វិនិយោគដោយមូលនិធិបរទេស	120.000.000.000	55.644.321.055	-64.355.678.945	46,4%
ជំពូក ៥១ វិនិយោគលើហិរញ្ញប្បទានក្រៅប្រទេស	750.000.000.000	1.134.557.000.000	384.557.000.000	151,3%
ជំពូក ៥៣ ការទូទាត់បំណុល	90.000.000.000	96.474.630.472	6.474.630.472	107,2%
<b>៧. កិច្ចប្រតិបត្តិការសេដ្ឋកិច្ចសាធារណៈ</b>	<b>750.000.000.000</b>	<b>1.134.557.000.000</b>	<b>384.557.000.000</b>	<b>151,3%</b>
ជំពូក ៥១ វិនិយោគលើហិរញ្ញប្បទានក្រៅប្រទេស	750.000.000.000	1.134.557.000.000	384.557.000.000	151,3%

តារាងគ្រប់គ្រងឆ្នាំ ២០០៥

តារាង "១"

ទំព័រទី ៣/១៤

ចំណាយថវិកាសាធារណៈរបស់រដ្ឋ

ឯកតា: រៀល

ប្រភេទចំណាយ - ផ្នែក - ជំពូក	ច្បាប់ថវិកា ឆ្នាំ ២០០៥	ការអនុវត្ត ឆ្នាំ ២០០៥	ការអនុវត្ត / ច្បាប់ថវិកាសាធារណៈ	
			បើស (+) ឬ (-)	ភាគរយ
<b>សរុបប្រភេទចំណាយថវិកា</b>	<b>3.168.608.000.000</b>	<b>3.513.863.620.019</b>	<b>345.263.620.019</b>	<b>110,9%</b>
<b>ក. ចំណាយរដ្ឋបាលសាធារណៈ</b>	<b>278.275.000.000</b>	<b>356.787.456.575</b>	<b>78.512.456.575</b>	<b>128,2%</b>
<b>០១ - ប្រចារមារាជវាំង</b>	<b>21.970.000.000</b>	<b>36.138.128.959</b>	<b>14.218.128.959</b>	<b>164,7%</b>
សរុបចំណាយរដ្ឋ	21.970.000.000	36.138.128.959	14.218.128.959	164,7%
ជំពូក ១០ ប្រើវត្ស និង ប្រាក់បំណាច់	7.409.000.000	11.587.206.968	4.178.206.968	156,4%
ជំពូក ១១ ចំណាយដំណើរការ	4.501.000.000	4.490.971.854	-10.028.146	99,8%
ជំពូក ៣១ អន្តរាគមន៍ក្នុងវិស័យសេដ្ឋកិច្ច	10.060.000.000	20.109.950.137	10.049.950.137	199,9%
<b>០២ - រដ្ឋសភាជាតិ</b>	<b>40.000.000.000</b>	<b>40.000.000.000</b>		<b>100,0%</b>
សរុបចំណាយរដ្ឋ	40.000.000.000	40.000.000.000		100,0%
ជំពូក ១០ ប្រើវត្ស និង ប្រាក់បំណាច់	25.445.000.000	25.445.000.000		100,0%
ជំពូក ១១ ចំណាយដំណើរការ	12.045.000.000	12.045.000.000		100,0%
ជំពូក ៣១ អន្តរាគមន៍ក្នុងវិស័យសេដ្ឋកិច្ច	2.260.000.000	2.260.000.000		100,0%
ជំពូក ៣២ អន្តរាគមន៍ក្នុងវិស័យអន្តរជាតិ	250.000.000	250.000.000		100,0%
<b>០៣ - ក្រឹត្យសភា</b>	<b>18.250.000.000</b>	<b>18.645.133.165</b>	<b>395.133.165</b>	<b>102,2%</b>
សរុបចំណាយរដ្ឋ	18.250.000.000	18.645.133.165	395.133.165	102,2%
ជំពូក ១០ ប្រើវត្ស និង ប្រាក់បំណាច់	7.965.000.000	7.579.608.590	-385.391.410	95,2%
ជំពូក ១១ ចំណាយដំណើរការ	8.055.000.000	8.835.524.575	780.524.575	109,7%
ជំពូក ៣១ អន្តរាគមន៍ក្នុងវិស័យសេដ្ឋកិច្ច	2.230.000.000	2.230.000.000		100,0%
<b>០៤ - ក្រុមប្រឹក្សាមជ្ឈមណ្ឌល</b>	<b>3.310.000.000</b>	<b>3.286.367.040</b>	<b>-23.632.960</b>	<b>99,3%</b>
សរុបចំណាយរដ្ឋ	3.310.000.000	3.286.367.040	-23.632.960	99,3%
ជំពូក ១០ ប្រើវត្ស និង ប្រាក់បំណាច់	1.420.000.000	1.396.367.040	-23.632.960	98,3%
ជំពូក ១១ ចំណាយដំណើរការ	1.760.000.000	1.760.000.000		100,0%
ជំពូក ៣១ អន្តរាគមន៍ក្នុងវិស័យសេដ្ឋកិច្ច	125.000.000	125.000.000		100,0%
ជំពូក ៣២ អន្តរាគមន៍ក្នុងវិស័យអន្តរជាតិ	5.000.000	5.000.000		100,0%
<b>០៥.១. ទិស្សការសាលារដ្ឋបាល</b>	<b>59.030.000.000</b>	<b>93.970.650.614</b>	<b>34.940.650.614</b>	<b>159,2%</b>
សរុបចំណាយរដ្ឋ	59.030.000.000	93.970.650.614	34.940.650.614	159,2%
ជំពូក ១០ ប្រើវត្ស និង ប្រាក់បំណាច់	7.898.000.000	10.907.123.098	3.009.123.098	135,1%
ជំពូក ១១ ចំណាយដំណើរការ	24.582.000.000	56.406.549.741	31.826.549.741	229,5%
ជំពូក ១២ ប្រាក់ឧបត្ថម្ភ អង្គការសហប្រជាជាតិ	16.000.000.000	15.999.999.956	-44	100,0%
ជំពូក ៣០ អន្តរាគមន៍ក្នុងវិស័យសេដ្ឋកិច្ច	8.100.000.000	7.669.027.111	-430.972.889	94,7%
ជំពូក ៣១ អន្តរាគមន៍ក្នុងវិស័យសេដ្ឋកិច្ច	1.500.000.000	1.956.045.780	456.045.780	130,4%
ជំពូក ៣២ អន្តរាគមន៍ក្នុងវិស័យអន្តរជាតិ	950.000.000	1.029.604.528	79.604.528	108,4%
<b>០៥.២. រដ្ឋសេវាថវិកាសាធារណៈ</b>	<b>1.285.000.000</b>	<b>2.078.795.129</b>	<b>793.795.129</b>	<b>161,8%</b>
សរុបចំណាយរដ្ឋ	1.285.000.000	2.078.795.129	793.795.129	161,8%

ការគ្រប់គ្រងឆ្នាំ ២០០៥

តារាង "១"

ចំណាយថវិកាទូទៅរបស់រដ្ឋ

ទំព័រទី ៤/១៤

ឯកតា: រៀល

ក្រសួងនានា - ផ្នែក - ជំពូក	ច្បាប់ថវិកា ឆ្នាំ ២០០៥	ការអនុវត្ត ឆ្នាំ ២០០៥	ការអនុវត្ត / ច្បាប់ហិរញ្ញវត្ថុ	
			លើស (+) ខ្វះ (-)	ភាគរយ
ជំពូក ១០ ប្រៀបធៀប និង ប្រាក់បំណាច់	599.000.000	589.719.025	-9.280.975	98,5%
ជំពូក ១១ ចំណាយដំណើរការ	681.000.000	1.480.886.104	799.886.104	217,5%
ជំពូក ៣១ អន្តរាគមន៍ក្នុងវិស័យសង្គមកិច្ច	5.000.000	8.190.000	3.190.000	163,8%
<b>៥.៤. ក្រុមប្រឹក្សាអភិវឌ្ឍន៍កម្ពុជា</b>	<b>3.720.000.000</b>	<b>3.271.963.974</b>	<b>-448.036.026</b>	<b>88,0%</b>
សរុបចំណាយចរន្ត	3.720.000.000	3.271.963.974	-448.036.026	88,0%
ជំពូក ១០ ប្រៀបធៀប និង ប្រាក់បំណាច់	223.000.000	201.949.342	-21.050.658	90,6%
ជំពូក ១១ ចំណាយដំណើរការ	3.487.000.000	3.067.822.632	-419.177.368	88,0%
ជំពូក ៣១ អន្តរាគមន៍ក្នុងវិស័យសង្គមកិច្ច	10.000.000	2.192.000	-7.808.000	21,9%
<b>៧.២. មហាវិថ្នេររដ្ឋបាលទូទៅ</b>	<b>17.060.000.000</b>	<b>20.401.282.012</b>	<b>3.341.282.012</b>	<b>119,6%</b>
១. ក្រសួង	17.060.000.000	20.401.282.012	3.341.282.012	119,6%
សរុបចំណាយចរន្ត	17.060.000.000	20.401.282.012	3.341.282.012	119,6%
ជំពូក ១០ ប្រៀបធៀប និង ប្រាក់បំណាច់	4.994.000.000	5.157.946.034	163.946.034	103,3%
ជំពូក ១១ ចំណាយដំណើរការ	10.556.000.000	10.290.233.758	-265.766.242	97,5%
ជំពូក ៣១ អន្តរាគមន៍ក្នុងវិស័យសង្គមកិច្ច	1.500.000.000	4.949.031.220	3.449.031.220	329,9%
ជំពូក ៣២ អន្តរាគមន៍ក្នុងវិស័យអន្តរជាតិ	10.000.000	4.071.000	-5.929.000	40,7%
<b>១៨ - ក្រសួងទំនាក់ទំនងរដ្ឋសភា ព្រឹទ្ធសភា និង អធិការកិច្ច</b>	<b>3.977.000.000</b>	<b>3.650.499.859</b>	<b>-326.500.141</b>	<b>91,8%</b>
១. ក្រសួង	2.927.000.000	2.658.386.985	-268.613.015	90,8%
សរុបចំណាយចរន្ត	2.927.000.000	2.658.386.985	-268.613.015	90,8%
ជំពូក ១០ ប្រៀបធៀប និង ប្រាក់បំណាច់	975.000.000	893.186.526	-81.813.474	91,6%
ជំពូក ១១ ចំណាយដំណើរការ	1.932.000.000	1.754.750.459	-177.249.541	90,8%
ជំពូក ៣១ អន្តរាគមន៍ក្នុងវិស័យសង្គមកិច្ច	20.000.000	10.450.000	-9.550.000	52,3%
<b>៩. ខេត្តនានា</b>	<b>1.050.000.000</b>	<b>992.112.874</b>	<b>-57.887.126</b>	<b>94,5%</b>
សរុបចំណាយចរន្ត	1.050.000.000	992.112.874	-57.887.126	94,5%
ជំពូក ១០ ប្រៀបធៀប និង ប្រាក់បំណាច់	180.000.000	152.902.510	-27.097.490	84,9%
ជំពូក ១១ ចំណាយដំណើរការ	855.000.000	829.226.364	-25.773.636	97,0%
ជំពូក ៣១ អន្តរាគមន៍ក្នុងវិស័យសង្គមកិច្ច	15.000.000	9.984.000	-5.016.000	66,5%
<b>១៩ - ក្រសួងការបរទេស និង សហប្រតិបត្តិការ</b>	<b>50.845.000.000</b>	<b>57.068.658.880</b>	<b>6.223.658.880</b>	<b>112,2%</b>
សរុបចំណាយចរន្ត	50.845.000.000	57.068.658.880	6.223.658.880	112,2%
ជំពូក ១០ ប្រៀបធៀប និង ប្រាក់បំណាច់	17.609.000.000	17.586.141.364	-22.858.636	99,9%
ជំពូក ១១ ចំណាយដំណើរការ	32.696.000.000	38.789.757.968	6.093.757.968	118,6%
ជំពូក ៣១ អន្តរាគមន៍ក្នុងវិស័យសង្គមកិច្ច	220.000.000	95.740.630	-124.259.370	43,5%
ជំពូក ៣២ អន្តរាគមន៍ក្នុងវិស័យអន្តរជាតិ	320.000.000	597.018.918	277.018.918	186,6%
<b>១០ - ក្រសួងសេដ្ឋកិច្ច និង ហិរញ្ញវត្ថុ</b>	<b>32.610.000.000</b>	<b>50.403.170.461</b>	<b>17.793.170.461</b>	<b>154,8%</b>
១. ក្រសួង	29.175.000.000	47.002.188.195	17.827.188.195	161,1%

ការគ្រប់គ្រងឆ្នាំ ២០០៥

តារាង "១"

ទំព័រទី ៥/១៤

ចំណាយថវិកាទូទៅរបស់រដ្ឋ

ឯកតា: រៀល

ក្រសួងនានា - ខ្សែក - ជំពូក	ច្បាប់ថវិកា ឆ្នាំ ២០០៥	ការអនុវត្ត ឆ្នាំ ២០០៥	ការអនុវត្ត / ច្បាប់ហិរញ្ញវត្ថុ	
			លើស (+) ខ្វះ (-)	ភាគរយ
<b>សរុបចំណាយទរដ្ឋ</b>	29.175.000.000	47.002.188.195	17.827.188.195	161,1%
ជំពូក ១០ ប្រៀបធៀប និង ប្រាក់បំណាច់	5.969.000.000	6.815.759.051	846.759.051	114,2%
ជំពូក ១១ ចំណាយដំណើរការ	17.906.000.000	21.779.440.018	3.873.440.018	121,6%
ជំពូក ៣១ អន្តរាគមន៍ក្នុងវិស័យសង្គមកិច្ច		10.013.241.771	10.013.241.771	!!!
ជំពូក ៣១ អន្តរាគមន៍ក្នុងវិស័យសង្គមកិច្ច	300.000.000	166.653.698	-133.346.302	55,5%
ជំពូក ៣២ អន្តរាគមន៍ក្នុងវិស័យអន្តរជាតិ	5.000.000.000	8.227.093.657	3.227.093.657	164,5%
<b>៤. ខេត្តនានា</b>	3.435.000.000	3.400.982.266	-34.017.734	99,0%
<b>សរុបចំណាយទរដ្ឋ</b>	3.435.000.000	3.400.982.266	-34.017.734	99,0%
ជំពូក ១០ ប្រៀបធៀប និង ប្រាក់បំណាច់	995.000.000	1.025.769.150	30.769.150	103,1%
ជំពូក ១១ ចំណាយដំណើរការ	2.335.000.000	2.285.471.956	-49.528.044	97,9%
ជំពូក ៣១ អន្តរាគមន៍ក្នុងវិស័យសង្គមកិច្ច	105.000.000	89.741.160	-15.258.840	85,5%
<b>១៤ - ក្រសួងជំនាញ</b>	<b>5.860.000.000</b>	<b>6.340.580.122</b>	<b>480.580.122</b>	<b>108,2%</b>
<b>១. ក្រសួង</b>	3.195.000.000	3.726.368.601	531.368.601	116,6%
<b>សរុបចំណាយទរដ្ឋ</b>	3.195.000.000	3.726.368.601	531.368.601	116,6%
ជំពូក ១០ ប្រៀបធៀប និង ប្រាក់បំណាច់	1.598.000.000	1.739.848.373	141.848.373	108,9%
ជំពូក ១១ ចំណាយដំណើរការ	1.562.000.000	1.959.792.818	397.792.818	125,5%
ជំពូក ៣១ អន្តរាគមន៍ក្នុងវិស័យសង្គមកិច្ច	35.000.000	26.727.410	-8.272.590	76,4%
<b>៤. ខេត្តនានា</b>	2.665.000.000	2.614.211.521	-50.788.479	98,1%
<b>សរុបចំណាយទរដ្ឋ</b>	2.665.000.000	2.614.211.521	-50.788.479	98,1%
ជំពូក ១០ ប្រៀបធៀប និង ប្រាក់បំណាច់	1.393.000.000	1.416.251.377	23.251.377	101,7%
ជំពូក ១១ ចំណាយដំណើរការ	1.202.000.000	1.138.171.814	-63.828.186	94,7%
ជំពូក ៣១ អន្តរាគមន៍ក្នុងវិស័យសង្គមកិច្ច	70.000.000	59.788.330	-10.211.670	85,4%
<b>២៦ - ក្រសួងយុត្តិធម៌</b>	<b>13.133.000.000</b>	<b>11.733.343.849</b>	<b>-1.399.656.151</b>	<b>89,3%</b>
<b>១. ក្រសួង</b>	6.028.000.000	5.210.694.605	-817.305.395	86,4%
<b>១.១. យុត្តិធម៌</b>	2.653.000.000	2.296.741.870	-356.258.130	86,6%
<b>សរុបចំណាយទរដ្ឋ</b>	2.653.000.000	2.296.741.870	-356.258.130	86,6%
ជំពូក ១០ ប្រៀបធៀប និង ប្រាក់បំណាច់	1.078.000.000	857.986.130	-220.013.870	79,6%
ជំពូក ១១ ចំណាយដំណើរការ	1.550.000.000	1.415.464.740	-134.535.260	91,3%
ជំពូក ៣១ អន្តរាគមន៍ក្នុងវិស័យសង្គមកិច្ច	25.000.000	23.291.000	-1.709.000	93,2%
<b>១.២. តុលាការកំពូល</b>	1.260.000.000	1.180.965.480	-79.034.520	93,7%
<b>សរុបចំណាយទរដ្ឋ</b>	1.260.000.000	1.180.965.480	-79.034.520	93,7%
ជំពូក ១០ ប្រៀបធៀប និង ប្រាក់បំណាច់	523.000.000	495.028.460	-27.971.540	94,7%
ជំពូក ១១ ចំណាយដំណើរការ	722.000.000	655.238.770	-66.761.230	90,8%
ជំពូក ៣១ អន្តរាគមន៍ក្នុងវិស័យសង្គមកិច្ច	10.000.000	26.710.920	16.710.920	267,1%

ការគ្រប់គ្រងឆ្នាំ ២០០៥

តារាង "១"

ទំព័រទី ៦/១៤

ចំណាយថវិកាសាធារណៈរបស់រដ្ឋ

ឯកតា: រៀល

ក្រសួងនានា - ខ្នែក - ជំពូក	ច្បាប់ថវិកា ឆ្នាំ ២០០៥	ការអនុវត្ត ឆ្នាំ ២០០៥	ការអនុវត្ត / ច្បាប់ថវិកា	
			រហូល (+) ខ្វះ (-)	ភាគរយ
ជំពូក ៣២ អន្តរាគមន៍ក្នុងវិស័យអន្តរជាតិ	5.000.000	3.987.330	-1.012.670	79,7%
១.៣. សាធារណៈ	1.240.000.000	919.835.049	-320.164.951	74,2%
សរុបចំណាយចរន្ត	1.240.000.000	919.835.049	-320.164.951	74,2%
ជំពូក ១០ ប្រៀបធៀប និង ប្រាក់ចំណាច់	580.000.000	534.769.185	-45.230.815	92,2%
ជំពូក ១១ ចំណាយដំណើរការ	650.000.000	380.365.654	-269.634.346	58,5%
ជំពូក ៣១ អន្តរាគមន៍ក្នុងវិស័យសង្គមកិច្ច	10.000.000	4.700.210	-5.299.790	47,0%
១.៤. ក្រុមប្រឹក្សានៃអង្គការក្រម	875.000.000	813.152.206	-61.847.794	92,9%
សរុបចំណាយចរន្ត	875.000.000	813.152.206	-61.847.794	92,9%
ជំពូក ១០ ប្រៀបធៀប និង ប្រាក់ចំណាច់	325.000.000	450.153.519	125.153.519	138,5%
ជំពូក ១១ ចំណាយដំណើរការ	545.000.000	361.498.687	-183.501.313	66,3%
ជំពូក ៣១ អន្តរាគមន៍ក្នុងវិស័យសង្គមកិច្ច	5.000.000	1.500.000	-3.500.000	30,0%
៥. ខេត្តនានា	7.105.000.000	6.522.649.244	-582.350.756	91,8%
សរុបចំណាយចរន្ត	7.105.000.000	6.522.649.244	-582.350.756	91,8%
ជំពូក ១០ ប្រៀបធៀប និង ប្រាក់ចំណាច់	4.490.000.000	4.099.802.848	-390.197.152	91,3%
ជំពូក ១១ ចំណាយដំណើរការ	2.505.000.000	2.347.496.656	-157.503.344	93,7%
ជំពូក ៣១ អន្តរាគមន៍ក្នុងវិស័យសង្គមកិច្ច	110.000.000	75.349.740	-34.650.260	68,5%
៣០ - គណនេយ្យការងារជាតិរៀបចំការបោះឆ្នោត	2.615.000.000	6.017.866.666	3.402.866.666	230,1%
សរុបចំណាយចរន្ត	2.615.000.000	6.017.866.666	3.402.866.666	230,1%
ជំពូក ១០ ប្រៀបធៀប និង ប្រាក់ចំណាច់	1.610.000.000	1.598.751.274	-11.248.726	99,3%
ជំពូក ១១ ចំណាយដំណើរការ	1.000.000.000	4.419.115.392	3.419.115.392	441,9%
ជំពូក ៣១ អន្តរាគមន៍ក្នុងវិស័យសង្គមកិច្ច	5.000.000		-5.000.000	
៣១ - អាជ្ញាធរសំណងកម្មជាតិ	4.610.000.000	3.731.015.845	-878.984.155	80,9%
សរុបចំណាយចរន្ត	4.610.000.000	3.731.015.845	-878.984.155	80,9%
ជំពូក ១០ ប្រៀបធៀប និង ប្រាក់ចំណាច់	2.172.000.000	2.096.937.995	-73.062.005	96,6%
ជំពូក ១១ ចំណាយដំណើរការ	2.420.000.000	1.620.918.950	-799.081.050	67,0%
ជំពូក ៣១ អន្តរាគមន៍ក្នុងវិស័យសង្គមកិច្ច	10.000.000	3.500.000	-6.500.000	35,0%
ជំពូក ៣២ អន្តរាគមន៍ក្នុងវិស័យអន្តរជាតិ	8.000.000	7.658.900	-341.100	95,7%
៦. វិស័យការងារជាតិ និង សន្តិសុខ	452.200.000.000	451.182.524.456	-1.017.475.544	99,8%
០៦ - ក្រសួងការពារជាតិ	290.400.000.000	289.372.723.961	-1.027.276.039	99,6%
សរុបចំណាយចរន្ត	290.400.000.000	289.372.723.961	-1.027.276.039	99,6%
ជំពូក ១០ ប្រៀបធៀប និង ប្រាក់ចំណាច់	215.000.000.000	214.621.627.000	-378.373.000	99,8%
ជំពូក ១១ ចំណាយដំណើរការ	66.400.000.000	65.789.812.441	-610.187.559	99,1%
ជំពូក ៣១ អន្តរាគមន៍ក្នុងវិស័យសង្គមកិច្ច	9.000.000.000	8.961.284.520	-38.715.480	99,6%
០៧.១. ក្រសួងមហាផ្ទៃ - សន្តិសុខសាធារណៈ	161.800.000.000	161.809.800.495	9.800.495	100,0%

ការគ្រប់គ្រងឆ្នាំ ២០០៥

តារាង "១"

ទំព័រទី ៧/១៤

ចំណាយថវិកាទូទៅរបស់រដ្ឋ

ឯកតា: រៀល

គ្រួសារនានា - ផ្នែក - ជំពូក	ច្បាប់ថវិកា ឆ្នាំ ២០០៥	ការអនុវត្ត ឆ្នាំ ២០០៥	ការអនុវត្ត / ច្បាប់ហិរញ្ញវត្ថុ	
			លើស (+) ខ្វះ (-)	ភាគរយ
<b>សរុបចំណាយចរន្ត</b>	161.800.000.000	161.809.800.495	9.800.495	100,0%
ជំពូក ១០ ប្រៀបធៀប និង ប្រាក់បំណាច់	95.550.000.000	91.465.191.450	-4.084.808.550	95,7%
ជំពូក ១១ ចំណាយដំណើរការ	58.160.000.000	62.992.358.111	4.832.358.111	108,3%
ជំពូក ៣១ អន្តរាគមន៍ក្នុងវិស័យសង្គមកិច្ច	8.000.000.000	7.294.442.146	-705.557.854	91,2%
ជំពូក ៣២ អន្តរាគមន៍ក្នុងវិស័យអន្តរជាតិ	90.000.000	57.808.788	-32.191.212	64,2%
<b>ក. ទិស្សសេដ្ឋកិច្ច</b>	<b>762.355.000.000</b>	<b>729.763.617.508</b>	<b>-32.591.382.492</b>	<b>95,7%</b>
<b>១១ - ក្រសួងព័ត៌មាន</b>	<b>13.225.000.000</b>	<b>13.170.268.965</b>	<b>-54.731.095</b>	<b>99,6%</b>
<b>១. ក្រសួង</b>	10.280.000.000	10.325.478.433	45.478.433	100,4%
<b>សរុបចំណាយចរន្ត</b>	10.280.000.000	10.325.478.433	45.478.433	100,4%
ជំពូក ១០ ប្រៀបធៀប និង ប្រាក់បំណាច់	2.325.000.000	2.572.812.320	247.812.320	110,7%
ជំពូក ១១ ចំណាយដំណើរការ	7.884.000.000	7.685.861.746	-198.138.254	97,5%
ជំពូក ៣១ អន្តរាគមន៍ក្នុងវិស័យសង្គមកិច្ច	55.000.000	51.594.367	-3.405.633	93,8%
ជំពូក ៣២ អន្តរាគមន៍ក្នុងវិស័យអន្តរជាតិ	16.000.000	15.210.000	-790.000	95,1%
<b>៤. ខេត្តនានា</b>	2.945.000.000	2.844.790.472	-100.209.528	96,6%
<b>សរុបចំណាយចរន្ត</b>	2.945.000.000	2.844.790.472	-100.209.528	96,6%
ជំពូក ១០ ប្រៀបធៀប និង ប្រាក់បំណាច់	1.246.000.000	1.192.829.487	-53.170.513	95,7%
ជំពូក ១១ ចំណាយដំណើរការ	1.642.000.000	1.607.652.865	-34.347.135	97,9%
ជំពូក ៣១ អន្តរាគមន៍ក្នុងវិស័យសង្គមកិច្ច	57.000.000	44.308.120	-12.691.880	77,7%
<b>១២ - ក្រសួងសុខាភិបាល</b>	<b>238.810.000.000</b>	<b>224.549.978.529</b>	<b>-14.260.021.471</b>	<b>94,0%</b>
<b>១. ក្រសួង</b>	160.300.000.000	153.163.889.899	-7.136.110.101	95,5%
<b>សរុបចំណាយចរន្ត</b>	160.300.000.000	153.163.889.899	-7.136.110.101	95,5%
ជំពូក ១០ ប្រៀបធៀប និង ប្រាក់បំណាច់	6.928.000.000	6.390.397.748	-537.602.252	92,2%
ជំពូក ១១ ចំណាយដំណើរការ	108.507.000.000	103.398.098.788	-5.108.901.212	95,3%
ជំពូក ១២ ប្រាក់ឧបត្ថម្ភ អង្គការសហប្រជាជាតិ	7.575.000.000	7.283.403.458	-291.596.542	96,2%
ជំពូក ១៣ សកម្មភាពនៃកម្មវិធី	37.000.000.000	36.017.560.000	-982.440.000	97,3%
ជំពូក ៣១ អន្តរាគមន៍ក្នុងវិស័យសង្គមកិច្ច	240.000.000	35.825.565	-204.174.435	14,9%
ជំពូក ៣២ អន្តរាគមន៍ក្នុងវិស័យអន្តរជាតិ	50.000.000	38.604.340	-11.395.660	77,2%
<b>៤. ខេត្តនានា</b>	78.510.000.000	71.386.088.630	-7.123.911.370	90,9%
<b>សរុបចំណាយចរន្ត</b>	78.510.000.000	71.386.088.630	-7.123.911.370	90,9%
ជំពូក ១០ ប្រៀបធៀប និង ប្រាក់បំណាច់	25.044.000.000	21.334.568.377	-3.709.431.623	85,2%
ជំពូក ១១ ចំណាយដំណើរការ	25.486.000.000	23.329.055.606	-2.136.944.394	91,6%
ជំពូក ១៣ សកម្មភាពនៃកម្មវិធី	27.000.000.000	26.204.721.587	-795.278.413	97,1%
ជំពូក ៣១ អន្តរាគមន៍ក្នុងវិស័យសង្គមកិច្ច	1.000.000.000	517.743.060	-482.256.940	51,8%
<b>១៦ - ក្រសួងអប់រំ យុវជន និង កីឡា</b>	<b>366.755.000.000</b>	<b>350.767.622.609</b>	<b>-15.987.377.391</b>	<b>95,6%</b>

ការគ្រប់គ្រងឆ្នាំ ២០០៥

តារាង "ខ"

ទំព័រ ៨/១៤

ចំណាយថវិកាឆ្នាំរបស់រដ្ឋ

ឯកតា: រៀល

ក្រសួងនានា - ផ្នែក - ជំពូក	ច្បាប់ថវិកា ឆ្នាំ ២០០៥	ការអនុវត្ត ឆ្នាំ ២០០៥	ការអនុវត្ត / ច្បាប់ថវិកា	
			រាល់ (+) ខ្វះ (-)	ភាគរយ
<b>១. ក្រសួង</b>	137.070.900.000	125.165.696.480	-11.904.303.520	91,3%
<b>១.១. កសិកម្ម</b>	108.380.000.000	102.775.614.582	-5.604.385.418	94,8%
<b>សរុបចំណាយរដ្ឋ</b>	108.380.000.000	102.775.614.582	-5.604.385.418	94,8%
ជំពូក ១០ ប្រៀបធៀប និង ប្រាក់បំណាច់	2.760.000.000	2.381.329.766	-378.670.232	86,3%
ជំពូក ១១ ចំណាយដំណើរការ	13.065.000.000	15.389.002.195	2.324.002.195	117,8%
ជំពូក ១៣ សកម្មភាពនៃកម្មវិធី	92.000.000.000	84.391.127.700	-7.608.872.300	91,7%
ជំពូក ៣១ អន្តរាគមន៍ក្នុងវិស័យសង្គមកិច្ច	500.000.000	571.269.539	71.269.539	114,3%
ជំពូក ៣២ អន្តរាគមន៍ក្នុងវិស័យអន្តរជាតិ	55.000.000	42.685.380	-12.114.620	78,0%
<b>១.២. ឧត្តមសិក្សា</b>	15.070.000.000	10.852.796.175	-4.217.203.825	72,0%
<b>សរុបចំណាយរដ្ឋ</b>	15.070.000.000	10.852.796.175	-4.217.203.825	72,0%
ជំពូក ១០ ប្រៀបធៀប និង ប្រាក់បំណាច់	3.275.000.000	3.516.715.701	241.715.701	107,4%
ជំពូក ១១ ចំណាយដំណើរការ	6.035.000.000	5.370.307.612	-664.692.388	89,0%
ជំពូក ១៣ សកម្មភាពនៃកម្មវិធី	5.170.000.000	1.704.442.900	-3.465.557.100	33,0%
ជំពូក ៣១ អន្តរាគមន៍ក្នុងវិស័យសង្គមកិច្ច	585.000.000	259.319.462	-325.680.538	44,3%
ជំពូក ៣២ អន្តរាគមន៍ក្នុងវិស័យអន្តរជាតិ	5.000.000	2.010.500	-2.989.500	40,2%
<b>១.៣. យុវជន និង កីឡា</b>	13.620.000.000	11.537.285.723	-2.082.714.277	84,7%
<b>សរុបចំណាយរដ្ឋ</b>	13.620.000.000	11.537.285.723	-2.082.714.277	84,7%
ជំពូក ១០ ប្រៀបធៀប និង ប្រាក់បំណាច់	900.000.000	832.345.111	-67.654.889	92,5%
ជំពូក ១១ ចំណាយដំណើរការ	10.055.000.000	8.837.922.387	-1.217.077.613	87,9%
ជំពូក ១៣ សកម្មភាពនៃកម្មវិធី	1.300.000.000	628.929.400	-671.070.600	48,4%
ជំពូក ៣១ អន្តរាគមន៍ក្នុងវិស័យសង្គមកិច្ច	1.270.000.000	1.209.158.500	-60.841.500	95,2%
ជំពូក ៣២ អន្តរាគមន៍ក្នុងវិស័យអន្តរជាតិ	95.000.000	28.930.325	-66.069.675	30,5%
<b>៤. ខេត្តកោះកុង</b>	229.685.000.000	225.601.926.129	-4.083.073.871	98,2%
<b>សរុបចំណាយរដ្ឋ</b>	229.685.000.000	225.601.926.129	-4.083.073.871	98,2%
ជំពូក ១០ ប្រៀបធៀប និង ប្រាក់បំណាច់	210.605.000.000	200.047.764.680	-10.557.235.320	95,0%
ជំពូក ១១ ចំណាយដំណើរការ	13.520.000.000	21.762.498.509	8.242.498.509	161,0%
ជំពូក ៣១ អន្តរាគមន៍ក្នុងវិស័យសង្គមកិច្ច	5.560.000.000	3.791.662.940	-1.768.337.060	68,2%
<b>១៨ - ក្រសួងប្រៃសណីយ៍ និង វិទ្យុទស្សនា</b>	<b>14.410.000.000</b>	<b>14.262.194.648</b>	<b>-147.805.352</b>	<b>99,0%</b>
<b>១. ក្រសួង</b>	10.815.000.000	10.697.481.172	-117.518.828	98,9%
<b>សរុបចំណាយរដ្ឋ</b>	10.815.000.000	10.697.481.172	-117.518.828	98,9%
ជំពូក ១០ ប្រៀបធៀប និង ប្រាក់បំណាច់	2.839.000.000	2.980.391.359	141.391.359	105,0%
ជំពូក ១១ ចំណាយដំណើរការ	6.656.000.000	6.414.212.315	-241.787.685	96,4%
ជំពូក ១២ ប្រាក់ឧបត្ថម្ភ អង្គការសហប្រជាជាតិ	1.215.000.000	1.206.765.576	-8.231.424	99,3%
ជំពូក ៣១ អន្តរាគមន៍ក្នុងវិស័យសង្គមកិច្ច	100.000.000	93.334.540	-6.665.460	93,3%

ការគ្រប់គ្រងឆ្នាំ ២០០៥

តារាង "១"

ទំព័រទី ៩/១៤

ចំណាយថវិកាទូទៅរបស់រដ្ឋ

ឯកតា: រៀល

ក្រសួងនានា - ខ្សែក - ជំពូក	ច្បាប់ថវិកា ឆ្នាំ ២០០៥	ការអនុវត្ត ឆ្នាំ ២០០៥	ការអនុវត្ត / ច្បាប់ហិរញ្ញវត្ថុ	
			លើស (+) ខ្វះ (-)	ភាគរយ
ជំពូក ៣២ អន្តរាគមន៍ក្នុងវិស័យអន្តរជាតិ	5.000.000	2.774.342	-2.225.658	55,5%
<b>៩. ខេត្តនានា</b>	<b>3.595.000.000</b>	<b>3.564.713.476</b>	<b>-30.286.524</b>	<b>99,2%</b>
សរុបចំណាយចរន្ត	3.595.000.000	3.564.713.476	-30.286.524	99,2%
ជំពូក ១០ ប្រៀបធៀប និង ប្រាក់បំណាច់	2.272.000.000	2.296.905.646	24.905.646	101,1%
ជំពូក ១១ ចំណាយដំណើរការ	1.223.000.000	1.181.304.540	-41.695.460	96,6%
ជំពូក ៣១ អន្តរាគមន៍ក្នុងវិស័យសង្គមកិច្ច	100.000.000	86.503.290	-13.496.710	86,5%
<b>១៩ - ក្រសួងបរិស្ថាន</b>	<b>8.730.000.000</b>	<b>8.230.888.750</b>	<b>-499.111.250</b>	<b>94,3%</b>
១. ក្រសួង	8.390.000.000	5.972.547.019	-417.452.981	93,5%
សរុបចំណាយចរន្ត	6.390.000.000	5.972.547.019	-417.452.981	93,5%
ជំពូក ១០ ប្រៀបធៀប និង ប្រាក់បំណាច់	1.895.000.000	1.815.886.991	-79.113.009	95,8%
ជំពូក ១១ ចំណាយដំណើរការ	4.311.000.000	4.013.659.048	-297.340.952	93,1%
ជំពូក ៣១ អន្តរាគមន៍ក្នុងវិស័យសង្គមកិច្ច	134.000.000	117.008.440	-16.991.560	87,3%
ជំពូក ៣២ អន្តរាគមន៍ក្នុងវិស័យអន្តរជាតិ	50.000.000	25.992.540	-24.007.460	52,0%
<b>៩. ខេត្តនានា</b>	<b>2.340.000.000</b>	<b>2.258.341.731</b>	<b>-81.658.269</b>	<b>96,5%</b>
សរុបចំណាយចរន្ត	2.340.000.000	2.258.341.731	-81.658.269	96,5%
ជំពូក ១០ ប្រៀបធៀប និង ប្រាក់បំណាច់	1.225.000.000	1.233.285.550	8.285.550	100,7%
ជំពូក ១១ ចំណាយដំណើរការ	1.060.000.000	983.148.421	-76.851.579	92,7%
ជំពូក ៣១ អន្តរាគមន៍ក្នុងវិស័យសង្គមកិច្ច	55.000.000	41.907.760	-13.092.240	76,2%
<b>២១ - ក្រសួងសង្គមកិច្ច អតីតយុទ្ធជន និង យុវនីតិសម្បទា</b>	<b>93.020.000.000</b>	<b>95.419.029.569</b>	<b>2.399.029.569</b>	<b>102,6%</b>
១. ក្រសួង	5.015.000.000	5.183.823.226	168.823.226	103,4%
សរុបចំណាយចរន្ត	5.015.000.000	5.183.823.226	168.823.226	103,4%
ជំពូក ១០ ប្រៀបធៀប និង ប្រាក់បំណាច់	1.223.000.000	1.160.237.067	-62.762.933	94,9%
ជំពូក ១១ ចំណាយដំណើរការ	3.012.000.000	3.308.097.933	296.097.933	109,8%
ជំពូក ៣១ អន្តរាគមន៍ក្នុងវិស័យសង្គមកិច្ច	760.000.000	715.488.226	-44.511.774	94,1%
ជំពូក ៣២ អន្តរាគមន៍ក្នុងវិស័យអន្តរជាតិ	20.000.000	-20.000.000		
<b>៩. ខេត្តនានា</b>	<b>88.005.000.000</b>	<b>90.235.206.343</b>	<b>2.230.206.343</b>	<b>102,5%</b>
សរុបចំណាយចរន្ត	88.005.000.000	90.235.206.343	2.230.206.343	102,5%
ជំពូក ១០ ប្រៀបធៀប និង ប្រាក់បំណាច់	2.591.000.000	1.868.214.435	-722.785.565	72,1%
ជំពូក ១១ ចំណាយដំណើរការ	2.560.000.000	2.858.777.899	298.777.899	111,7%
ជំពូក ៣១ អន្តរាគមន៍ក្នុងវិស័យសង្គមកិច្ច	82.854.000.000	85.508.214.009	2.654.214.009	103,2%
<b>២៣ - ក្រសួងមន្ត្រីការ និង កិច្ចការសាធារណៈ</b>	<b>4.180.000.000</b>	<b>4.123.296.499</b>	<b>-56.703.501</b>	<b>98,6%</b>
១. ក្រសួង	1.960.000.000	1.971.092.519	11.092.519	100,6%
សរុបចំណាយចរន្ត	1.960.000.000	1.971.092.519	11.092.519	100,6%
ជំពូក ១០ ប្រៀបធៀប និង ប្រាក់បំណាច់	944.000.000	1.036.807.975	64.807.975	106,9%

25/3/07

41



**ការគ្រប់គ្រងឆ្នាំ ២០០៥**  
**តារាង "ខ"**  
**ចំណាយថវិកាទូទៅរបស់រដ្ឋ**

ទំព័រទី ១០/១៤

ឯកតា: រៀល

គ្រួសារនានា - ផ្នែក - ជំពូក	ច្បាប់ថវិកា ឆ្នាំ ២០០៥	ការអនុវត្ត ឆ្នាំ ២០០៥	ការអនុវត្ត / ច្បាប់បរិច្ឆេទ	
			បរិស (+) ឬ (-)	ភាគរយ
ជំពូក ១១ ចំណាយដំណើរការ	976.000.000	930.727.904	-45.272.096	95,4%
ជំពូក ៣១ អន្តរាគមន៍ក្នុងវិស័យសង្គមកិច្ច	40.000.000	31.556.640	-8.443.360	78,9%
<b>៩. ខេត្តនានា</b>	<b>2.220.000.000</b>	<b>2.152.203.980</b>	<b>-67.796.020</b>	<b>96,9%</b>
សរុបចំណាយចរន្ត	2.220.000.000	2.152.203.980	-67.796.020	96,9%
ជំពូក ១០ ប្រៀបធៀប និង ប្រាក់បំណាច់	1.647.000.000	1.633.240.840	-13.759.160	99,2%
ជំពូក ១១ ចំណាយដំណើរការ	497.000.000	458.326.740	-38.673.260	92,2%
ជំពូក ៣១ អន្តរាគមន៍ក្នុងវិស័យសង្គមកិច្ច	76.000.000	60.636.400	-15.363.600	79,8%
<b>២៤ - ក្រសួងកិច្ចការនារី</b>	<b>11.145.000.000</b>	<b>10.339.518.168</b>	<b>-805.481.832</b>	<b>92,8%</b>
១. ក្រសួង	7.020.000.000	6.450.453.778	-569.546.222	91,9%
សរុបចំណាយចរន្ត	7.020.000.000	6.450.453.778	-569.546.222	91,9%
ជំពូក ១០ ប្រៀបធៀប និង ប្រាក់បំណាច់	834.000.000	844.160.900	10.160.900	101,2%
ជំពូក ១១ ចំណាយដំណើរការ	2.186.000.000	2.381.606.638	195.606.638	108,9%
ជំពូក ៣១ អន្តរាគមន៍ក្នុងវិស័យសង្គមកិច្ច	4.000.000.000	3.224.686.240	-775.313.760	80,6%
<b>៩. ខេត្តនានា</b>	<b>4.125.000.000</b>	<b>3.889.064.390</b>	<b>-235.935.610</b>	<b>94,3%</b>
សរុបចំណាយចរន្ត	4.125.000.000	3.889.064.390	-235.935.610	94,3%
ជំពូក ១០ ប្រៀបធៀប និង ប្រាក់បំណាច់	1.230.000.000	1.148.006.830	-81.993.170	93,3%
ជំពូក ១១ ចំណាយដំណើរការ	2.500.000.000	2.405.013.410	-94.986.590	96,2%
ជំពូក ៣១ អន្តរាគមន៍ក្នុងវិស័យសង្គមកិច្ច	395.000.000	336.044.150	-58.955.850	85,1%
<b>៣២ - ក្រសួងការងារ និង បណ្តុះបណ្តាលវិជ្ជាជីវៈ</b>	<b>12.080.000.000</b>	<b>8.900.819.831</b>	<b>-3.179.180.169</b>	<b>73,7%</b>
១. ក្រសួង	9.775.000.000	6.974.445.666	-2.800.554.334	71,3%
សរុបចំណាយចរន្ត	9.775.000.000	6.974.445.666	-2.800.554.334	71,3%
ជំពូក ១០ ប្រៀបធៀប និង ប្រាក់បំណាច់	2.760.000.000	1.783.961.080	-976.038.920	64,6%
ជំពូក ១១ ចំណាយដំណើរការ	3.365.000.000	1.822.921.116	-1.542.078.884	54,2%
ជំពូក ១៣ សកម្មភាពខេត្តម្នីទី	3.000.000.000	3.000.000.000		100,0%
ជំពូក ៣១ អន្តរាគមន៍ក្នុងវិស័យសង្គមកិច្ច	540.000.000	343.756.820	-196.243.180	63,7%
ជំពូក ៣២ អន្តរាគមន៍ក្នុងវិស័យអន្តរជាតិ	110.000.000	23.806.650	-86.193.350	21,6%
<b>៩. ខេត្តនានា</b>	<b>2.305.000.000</b>	<b>1.926.374.165</b>	<b>-378.625.835</b>	<b>83,6%</b>
សរុបចំណាយចរន្ត	2.305.000.000	1.926.374.165	-378.625.835	83,6%
ជំពូក ១០ ប្រៀបធៀប និង ប្រាក់បំណាច់	865.000.000	650.731.895	-214.268.105	75,2%
ជំពូក ១១ ចំណាយដំណើរការ	1.200.000.000	1.105.227.570	-94.772.430	92,1%
ជំពូក ៣១ អន្តរាគមន៍ក្នុងវិស័យសង្គមកិច្ច	240.000.000	170.414.700	-69.585.300	71,0%
<b>ឃ. វិស័យសេដ្ឋកិច្ច</b>	<b>199.965.000.000</b>	<b>178.112.100.705</b>	<b>-21.852.899.295</b>	<b>89,1%</b>
០៥.៣. រដ្ឋលេខាធិការដ្ឋានអាកាសចរស៊ីវិល	8.425.000.000	7.209.303.947	-1.215.696.053	85,6%
សរុបចំណាយចរន្ត	8.425.000.000	7.209.303.947	-1.215.696.053	85,6%

A

ការគ្រប់គ្រងឆ្នាំ ២០០៥

តារាង "១"

ទំព័រទី ១១/១៤

ចំណាយថវិកាសាធារណៈរបស់រដ្ឋ

ឯកតា: រៀល

ក្រសួងនានា - ខ្សែក - ជំពូក	ច្បាប់ថវិកា ឆ្នាំ ២០០៥	ការអនុវត្ត ឆ្នាំ ២០០៥	ការអនុវត្ត / ច្បាប់ហិរញ្ញវត្ថុ	
			លើស (+) ឬ: (-)	ភាគរយ
ជំពូក ១០ ប្រវត្តិសាស្ត្រ និង ប្រាក់បំណាច់	3.119.000.000	3.055.359.987	-63.640.013	98,0%
ជំពូក ១១ ចំណាយដំណើរការ	4.856.000.000	3.726.548.272	-1.129.451.728	76,7%
ជំពូក ៣១ អន្តរាគមន៍ក្នុងវិស័យសង្គមកិច្ច	20.000.000	235.200	-19.764.800	1,2%
ជំពូក ៣២ អន្តរាគមន៍ក្នុងវិស័យអន្តរជាតិ	430.000.000	427.160.488	-2.839.512	99,3%
<b>១៣ - ក្រសួងឧស្សាហកម្ម រ៉ែ និង ថាមពល</b>	<b>8.000.000.000</b>	<b>7.352.326.376</b>	<b>-647.673.624</b>	<b>91,9%</b>
១. ក្រសួង	4.325.000.000	3.930.342.025	-394.657.975	90,9%
សរុបចំណាយចរន្ត	4.325.000.000	3.930.342.025	-394.657.975	90,9%
ជំពូក ១០ ប្រវត្តិសាស្ត្រ និង ប្រាក់បំណាច់	1.690.000.000	1.580.233.937	-109.766.063	93,5%
ជំពូក ១១ ចំណាយដំណើរការ	2.342.000.000	2.063.928.775	-278.071.225	88,1%
ជំពូក ៣០ អន្តរាគមន៍ក្នុងវិស័យសេដ្ឋកិច្ច	200.000.000	197.860.380	-2.139.620	98,9%
ជំពូក ៣១ អន្តរាគមន៍ក្នុងវិស័យសង្គមកិច្ច	20.000.000	15.664.570	-4.335.430	78,3%
ជំពូក ៣២ អន្តរាគមន៍ក្នុងវិស័យអន្តរជាតិ	73.000.000	72.654.363	-345.637	99,5%
៤. ខេត្តនានា	3.675.000.000	3.421.984.351	-253.015.649	93,1%
សរុបចំណាយចរន្ត	3.675.000.000	3.421.984.351	-253.015.649	93,1%
ជំពូក ១០ ប្រវត្តិសាស្ត្រ និង ប្រាក់បំណាច់	1.641.000.000	1.505.338.582	-135.661.418	91,7%
ជំពូក ១១ ចំណាយដំណើរការ	1.494.000.000	1.416.072.749	-77.927.251	94,8%
ជំពូក ៣០ អន្តរាគមន៍ក្នុងវិស័យសេដ្ឋកិច្ច	445.000.000	439.405.160	-5.594.840	98,7%
ជំពូក ៣១ អន្តរាគមន៍ក្នុងវិស័យសង្គមកិច្ច	95.000.000	61.167.860	-33.832.140	64,4%
<b>១៥ - ក្រសួងពាណិជ្ជកម្ម</b>	<b>17.950.000.000</b>	<b>14.589.575.249</b>	<b>-3.360.424.751</b>	<b>81,3%</b>
១. ក្រសួង	15.935.000.000	12.662.258.130	-3.272.741.870	79,5%
សរុបចំណាយចរន្ត	15.935.000.000	12.662.258.130	-3.272.741.870	79,5%
ជំពូក ១០ ប្រវត្តិសាស្ត្រ និង ប្រាក់បំណាច់	2.659.000.000	2.573.669.840	-85.330.160	96,8%
ជំពូក ១១ ចំណាយដំណើរការ	9.056.000.000	7.196.573.382	-1.859.426.618	79,5%
ជំពូក ៣០ អន្តរាគមន៍ក្នុងវិស័យសេដ្ឋកិច្ច	3.760.000.000	2.452.055.314	-1.307.944.686	65,2%
ជំពូក ៣១ អន្តរាគមន៍ក្នុងវិស័យសង្គមកិច្ច	250.000.000	233.365.712	-16.634.288	93,3%
ជំពូក ៣២ អន្តរាគមន៍ក្នុងវិស័យអន្តរជាតិ	210.000.000	206.593.882	-3.406.118	98,4%
៤. ខេត្តនានា	2.015.000.000	1.927.317.119	-87.682.881	95,6%
សរុបចំណាយចរន្ត	2.015.000.000	1.927.317.119	-87.682.881	95,6%
ជំពូក ១០ ប្រវត្តិសាស្ត្រ និង ប្រាក់បំណាច់	815.000.000	787.945.781	-27.054.219	96,7%
ជំពូក ១១ ចំណាយដំណើរការ	1.135.000.000	1.091.021.868	-43.978.332	96,1%
ជំពូក ៣១ អន្តរាគមន៍ក្នុងវិស័យសង្គមកិច្ច	65.000.000	48.349.670	-16.650.330	74,4%
<b>១៧ - ក្រសួងកសិកម្ម រុក្ខាប្រមាញ់ និង រុក្ខាប្រមាញ់</b>	<b>50.135.000.000</b>	<b>47.109.318.178</b>	<b>-3.025.681.822</b>	<b>94,0%</b>
១. ក្រសួង	33.000.000.000	31.192.801.145	-1.807.198.855	94,5%
សរុបចំណាយចរន្ត	33.000.000.000	31.192.801.145	-1.807.198.855	94,5%

ការគ្រប់គ្រងឆ្នាំ ២០០៥

តារាង "ខ"

ទំព័រទី ១២/១៤

ចំណាយថវិកាទូទៅរបស់រដ្ឋ

ឯកតា: រៀល

ក្រសួងនានា - ខ្សែត - ជំពូក	ច្បាប់ថវិកា ឆ្នាំ ២០០៥	ការអនុវត្ត ឆ្នាំ ២០០៥	ការអនុវត្ត / ច្បាប់ហិរញ្ញវត្ថុ	
			លើស (+) ខ្វះ (-)	ភាគរយ
ជំពូក ១០ ប្រៀបធៀប និង ប្រាក់ចំណាច់	7.365.000.000	6.183.345.464	-1.181.654.536	84,0%
ជំពូក ១១ ចំណាយដំណើរការ	9.000.000.000	8.955.677.175	-44.322.825	99,5%
ជំពូក ១២ ប្រាក់ឧបត្ថម្ភ អង្គការសហប្រតិបត្តិការ	7.900.000.000	7.681.352.519	-218.647.481	97,2%
ជំពូក ១៣ សកម្មភាពនៃកម្មវិធី	7.500.000.000	7.429.748.550	-70.251.450	99,1%
ជំពូក ៣០ អន្តរាគមន៍ក្នុងវិស័យសេដ្ឋកិច្ច	700.000.000	600.000.000	-100.000.000	85,7%
ជំពូក ៣១ អន្តរាគមន៍ក្នុងវិស័យសង្គមកិច្ច	135.000.000	83.727.270	-51.272.730	62,0%
ជំពូក ៣២ អន្តរាគមន៍ក្នុងវិស័យអន្តរជាតិ	400.000.000	258.950.167	-141.049.833	64,7%
<b>៩. ខេត្តនានា</b>	<b>17.135.000.000</b>	<b>15.916.517.033</b>	<b>-1.218.482.967</b>	<b>92,9%</b>
<b>សរុបចំណាយចរន្ត</b>	<b>17.135.000.000</b>	<b>15.916.517.033</b>	<b>-1.218.482.967</b>	<b>92,9%</b>
ជំពូក ១០ ប្រៀបធៀប និង ប្រាក់ចំណាច់	5.158.000.000	4.587.426.017	-570.573.983	88,9%
ជំពូក ១១ ចំណាយដំណើរការ	8.622.000.000	8.188.944.726	-433.055.274	95,0%
ជំពូក ៣០ អន្តរាគមន៍ក្នុងវិស័យសេដ្ឋកិច្ច	3.000.000.000	2.916.565.620	-83.434.380	97,2%
ជំពូក ៣១ អន្តរាគមន៍ក្នុងវិស័យសង្គមកិច្ច	355.000.000	223.580.670	-131.419.330	63,0%
<b>២០ - ក្រសួងអភិវឌ្ឍន៍ជនបទ</b>	<b>24.635.000.000</b>	<b>22.143.998.493</b>	<b>-2.491.001.507</b>	<b>89,9%</b>
<b>១. ក្រសួង</b>	<b>14.850.000.000</b>	<b>12.790.684.510</b>	<b>-2.059.315.490</b>	<b>86,1%</b>
<b>សរុបចំណាយចរន្ត</b>	<b>14.850.000.000</b>	<b>12.790.684.510</b>	<b>-2.059.315.490</b>	<b>86,1%</b>
ជំពូក ១០ ប្រៀបធៀប និង ប្រាក់ចំណាច់	1.369.000.000	1.716.446.397	347.446.397	125,4%
ជំពូក ១១ ចំណាយដំណើរការ	6.411.000.000	4.712.136.553	-1.698.863.447	73,5%
ជំពូក ១៣ សកម្មភាពនៃកម្មវិធី	7.000.000.000	6.346.825.000	-653.175.000	90,7%
ជំពូក ៣១ អន្តរាគមន៍ក្នុងវិស័យសង្គមកិច្ច	70.000.000	15.276.560	-54.723.440	21,8%
<b>៩. ខេត្តនានា</b>	<b>9.785.000.000</b>	<b>9.353.313.983</b>	<b>-431.686.017</b>	<b>95,6%</b>
<b>សរុបចំណាយចរន្ត</b>	<b>9.785.000.000</b>	<b>9.353.313.983</b>	<b>-431.686.017</b>	<b>95,6%</b>
ជំពូក ១០ ប្រៀបធៀប និង ប្រាក់ចំណាច់	1.930.000.000	1.854.892.121	-75.107.879	96,1%
ជំពូក ១១ ចំណាយដំណើរការ	7.660.000.000	7.342.799.277	-317.200.723	95,9%
ជំពូក ៣១ អន្តរាគមន៍ក្នុងវិស័យសង្គមកិច្ច	195.000.000	155.622.585	-39.377.415	79,8%
<b>២២ - ក្រសួងប្រៃសណីយ៍ និង ទូរគមនាគមន៍</b>	<b>37.510.000.000</b>	<b>30.856.703.065</b>	<b>-6.653.296.935</b>	<b>82,3%</b>
<b>១. ក្រសួង</b>	<b>35.745.000.000</b>	<b>29.159.355.491</b>	<b>-6.585.644.509</b>	<b>81,6%</b>
<b>សរុបចំណាយចរន្ត</b>	<b>35.745.000.000</b>	<b>29.159.355.491</b>	<b>-6.585.644.509</b>	<b>81,6%</b>
ជំពូក ១០ ប្រៀបធៀប និង ប្រាក់ចំណាច់	4.676.000.000	4.558.457.761	-117.542.239	97,5%
ជំពូក ១១ ចំណាយដំណើរការ	29.615.000.000	24.062.531.717	-5.552.468.283	81,3%
ជំពូក ៣១ អន្តរាគមន៍ក្នុងវិស័យសង្គមកិច្ច	654.000.000	529.469.887	-124.530.113	81,0%
ជំពូក ៣២ អន្តរាគមន៍ក្នុងវិស័យអន្តរជាតិ	800.000.000	8.896.126	-791.103.874	1,1%
<b>៩. ខេត្តនានា</b>	<b>1.765.000.000</b>	<b>1.697.347.574</b>	<b>-67.652.426</b>	<b>96,2%</b>
<b>សរុបចំណាយចរន្ត</b>	<b>1.765.000.000</b>	<b>1.697.347.574</b>	<b>-67.652.426</b>	<b>96,2%</b>

ការគ្រប់គ្រងឆ្នាំ ២០០៥

តារាង "ខ"

ទំព័រទី ១៣/១៤

ចំណាយថវិកាទូទៅរបស់រដ្ឋ

ឯកតា: រៀល

ក្រសួងនានា - ខ្សែក - ជំពូក	ច្បាប់ថវិកា ឆ្នាំ ២០០៥	ការអនុវត្ត ឆ្នាំ ២០០៥	ការអនុវត្ត / ច្បាប់ហិរញ្ញវត្ថុ	
			លើស (+) ខ្វះ (-)	ភាគរយ
ជំពូក ១០ ប្រៀបធៀប និង ប្រាក់បំណាច់	790.000.000	762.822.668	-27.177.332	96,6%
ជំពូក ១១ ចំណាយដំណើរការ	935.000.000	901.108.466	-33.891.534	96,4%
ជំពូក ៣១ អន្តរាគមន៍ក្នុងវិស័យសង្គមកិច្ច	40.000.000	33.416.440	-6.583.560	83,5%
<b>២៥ - ក្រសួងសាធារណការ និង ដឹកជញ្ជូន</b>	<b>15.460.000.000</b>	<b>12.972.400.978</b>	<b>-2.487.599.022</b>	<b>83,9%</b>
១. ក្រសួង	7.670.000.000	5.584.602.053	-2.085.397.947	72,8%
សរុបចំណាយចរន្ត	7.670.000.000	5.584.602.053	-2.085.397.947	72,8%
ជំពូក ១០ ប្រៀបធៀប និង ប្រាក់បំណាច់	2.807.000.000	2.732.064.110	-74.935.890	97,3%
ជំពូក ១១ ចំណាយដំណើរការ	3.645.000.000	2.624.546.782	-1.020.453.218	72,0%
ជំពូក ៣១ អន្តរាគមន៍ក្នុងវិស័យសង្គមកិច្ច	1.100.000.000	195.901.691	-904.098.309	17,8%
ជំពូក ៣១ អន្តរាគមន៍ក្នុងវិស័យសង្គមកិច្ច	78.000.000	32.089.470	-45.910.530	41,1%
ជំពូក ៣២ អន្តរាគមន៍ក្នុងវិស័យអន្តរជាតិ	40.000.000		-40.000.000	
<b>៥. ខេត្តនានា</b>	<b>7.790.000.000</b>	<b>7.387.798.925</b>	<b>-402.201.075</b>	<b>94,8%</b>
សរុបចំណាយចរន្ត	7.790.000.000	7.387.798.925	-402.201.075	94,8%
ជំពូក ១០ ប្រៀបធៀប និង ប្រាក់បំណាច់	5.587.000.000	5.397.178.520	-189.821.480	96,6%
ជំពូក ១១ ចំណាយដំណើរការ	1.964.000.000	1.812.927.195	-151.072.805	92,3%
ជំពូក ៣១ អន្តរាគមន៍ក្នុងវិស័យសង្គមកិច្ច	239.000.000	177.693.210	-61.306.790	74,3%
<b>២៧ - ក្រសួងមេសាវាណ៍</b>	<b>14.270.000.000</b>	<b>14.267.054.428</b>	<b>-2.945.572</b>	<b>100,0%</b>
១. ក្រសួង	12.195.000.000	12.145.066.107	-49.933.893	99,6%
សរុបចំណាយចរន្ត	12.195.000.000	12.145.066.107	-49.933.893	99,6%
ជំពូក ១០ ប្រៀបធៀប និង ប្រាក់បំណាច់	1.257.000.000	1.340.048.164	83.048.164	106,6%
ជំពូក ១១ ចំណាយដំណើរការ	10.493.000.000	10.649.676.625	156.676.625	101,5%
ជំពូក ៣១ អន្តរាគមន៍ក្នុងវិស័យសង្គមកិច្ច	45.000.000	40.519.390	-4.480.610	90,0%
ជំពូក ៣២ អន្តរាគមន៍ក្នុងវិស័យអន្តរជាតិ	400.000.000	114.821.928	-285.178.072	28,7%
<b>៥. ខេត្តនានា</b>	<b>2.075.000.000</b>	<b>2.121.988.321</b>	<b>46.988.321</b>	<b>102,3%</b>
សរុបចំណាយចរន្ត	2.075.000.000	2.121.988.321	46.988.321	102,3%
ជំពូក ១០ ប្រៀបធៀប និង ប្រាក់បំណាច់	905.000.000	1.026.210.795	121.210.795	113,4%
ជំពូក ១១ ចំណាយដំណើរការ	1.120.000.000	1.058.571.526	-61.428.474	94,5%
ជំពូក ៣១ អន្តរាគមន៍ក្នុងវិស័យសង្គមកិច្ច	50.000.000	37.206.000	-12.794.000	74,4%
<b>២៨ - ក្រសួងរៀបចំដែនដី នគរូបនីយកម្ម និង សំណង់</b>	<b>8.220.000.000</b>	<b>7.866.265.549</b>	<b>-353.734.451</b>	<b>95,7%</b>
១. ក្រសួង	4.895.000.000	4.731.918.019	-163.081.981	96,7%
សរុបចំណាយចរន្ត	4.895.000.000	4.731.918.019	-163.081.981	96,7%
ជំពូក ១០ ប្រៀបធៀប និង ប្រាក់បំណាច់	1.640.000.000	1.626.163.936	-13.836.064	99,2%
ជំពូក ១១ ចំណាយដំណើរការ	3.218.000.000	3.073.638.403	-144.361.597	95,5%
ជំពូក ៣១ អន្តរាគមន៍ក្នុងវិស័យសង្គមកិច្ច	37.000.000	32.115.680	-4.884.320	86,8%

**ការគ្រប់គ្រងឆ្នាំ ២០០៥**  
**តារាង "១"**  
**ចំណាយថវិកាទូទៅរបស់រដ្ឋ**

ទំព័រទី ១៤/១៤

ឯកតា: រៀល

ក្រសួងនានា - ផ្នែក - ជំពូក	ច្បាប់ថវិកា ឆ្នាំ ២០០៥	ការអនុវត្ត ឆ្នាំ ២០០៥	ការអនុវត្ត / ច្បាប់ហិរញ្ញវត្ថុ	
			លើស (+) ឬ (-)	ភាគរយ
<b>៥. ខេត្តនានា</b>				
សរុបចំណាយចរន្ត	3.325.000.000	3.134.347.530	-190.652.470	94,3%
ជំពូក ១០ ប្រៀបធៀប និង ប្រាក់បំណាច់	2.270.000.000	2.161.192.826	-108.807.174	95,2%
ជំពូក ១១ ចំណាយដំណើរការ	965.000.000	905.114.094	-59.885.906	93,8%
ជំពូក ៣១ អន្តរាគមន៍ក្នុងវិស័យសេដ្ឋកិច្ច	90.000.000	68.040.610	-21.959.390	75,6%
<b>២៩ - ក្រសួងចរាចរណ៍ និង ឧតុនិយម</b>	<b>15.360.000.000</b>	<b>13.745.154.442</b>	<b>-1.614.845.558</b>	<b>89,5%</b>
<b>១. ក្រសួង</b>				
សរុបចំណាយចរន្ត	12.330.000.000	9.857.989.107	-2.472.010.893	80,0%
ជំពូក ១០ ប្រៀបធៀប និង ប្រាក់បំណាច់	1.720.000.000	1.612.367.348	-107.632.652	93,7%
ជំពូក ១១ ចំណាយដំណើរការ	10.431.000.000	8.195.336.689	-2.235.661.311	78,6%
ជំពូក ៣១ អន្តរាគមន៍ក្នុងវិស័យសេដ្ឋកិច្ច	135.000.000	10.602.340	-124.397.660	7,9%
ជំពូក ៣២ អន្តរាគមន៍ក្នុងវិស័យអន្តរជាតិ	44.000.000	39.680.730	-4.319.270	90,2%
<b>៩. ខេត្តនានា</b>				
សរុបចំណាយចរន្ត	3.030.000.000	3.887.165.335	857.165.335	126,3%
ជំពូក ១០ ប្រៀបធៀប និង ប្រាក់បំណាច់	995.000.000	941.559.340	-53.440.660	94,6%
ជំពូក ១១ ចំណាយដំណើរការ	1.030.000.000	1.971.587.326	941.587.326	191,4%
ជំពូក ៣០ អន្តរាគមន៍ក្នុងវិស័យសេដ្ឋកិច្ច	942.000.000	928.893.819	-13.106.181	98,6%
ជំពូក ៣១ អន្តរាគមន៍ក្នុងវិស័យសេដ្ឋកិច្ច	63.000.000	45.124.850	-17.875.150	71,6%
<b>៩៩ - មិនទាន់ចំណាត់ថ្នាក់</b>	<b>1.475.805.000.000</b>	<b>1.798.017.920.775</b>	<b>322.212.920.775</b>	<b>121,8%</b>
សរុបចំណាយចរន្ត	290.805.000.000	251.609.346.679	-39.195.653.321	86,5%
ជំពូក ១២ ប្រាក់ឧបត្ថម្ភ អង្គការសហប្រជាជាតិ	95.000.000.000	95.000.000.000		100,0%
ជំពូក ២០ ការប្រាក់ខ្មែរកម្ពុជា	50.000.000.000	55.051.422.175	5.051.422.175	110,1%
ជំពូក ៣០ អន្តរាគមន៍ក្នុងវិស័យសេដ្ឋកិច្ច		59.988.643.804	59.988.643.804	!!!
ជំពូក ៤០ ចំណាយផ្សេងៗ	125.865.000.000	41.569.280.700	-84.295.719.300	33,0%
ជំពូក ៤១ ចំណាយបិទទោត្រងទុក	20.000.000.000		-20.000.000.000	
សរុបចំណាយជាមូលធន	1.185.000.000.000	1.546.408.574.096	361.408.574.096	130,5%
ជំពូក ៥០ វិនិយោគដោយប្រើប្រាស់ប្រាក់ប្រទេស	345.000.000.000	315.376.943.624	-29.623.056.376	91,4%
ជំពូក ៥០.១ សាងសង់ និង ឧតុនិយម	145.000.000.000	148.109.417.110	3.109.417.110	102,1%
ជំពូក ៥០.២ បដិភាគក្នុងប្រទេសប្រើប្រាស់ប្រាក់ប្រទេស	80.000.000.000	111.623.205.459	31.623.205.459	139,5%
ជំពូក ៥០.៣ វិនិយោគដោយមូលនិធិបរទេស	120.000.000.000	55.644.321.055	-64.355.678.945	46,4%
ជំពូក ៥១ វិនិយោគប្រើប្រាស់ប្រាក់ប្រទេស	750.000.000.000	1.134.557.000.000	384.557.000.000	151,3%
ជំពូក ៥៣ ការទូទាត់បំណាច់	90.000.000.000	96.474.630.472	6.474.630.472	107,2%

AK

ការគ្រប់គ្រងឆ្នាំ ២០០៥

ទំព័រ ១៤

តារាង "១១"

វិនិយោគសាធារណៈដោយហិរញ្ញប្បទានក្នុងប្រទេស

ឯកតា: រៀល

ក្រសួង - ស្ថាប័ន - ផ្នែក	ច្បាប់ហិរញ្ញវត្ថុ ឆ្នាំ ២០០៥	ការអនុវត្តវិភា ឆ្នាំ ២០០៥	% របបាលម្ពីរ អនុវត្ត
<b>សុរាជ្យ (ក+ខ+គ+ឃ)</b>	345.000.000.000	315.376.943.624	100,00%
ចំណាយសាងសង់ និង ទ្រព្យសកម្ម:	145.000.000.000	148.109.417.110	46,96%
ចំណាយបដិភាគក្នុងស្រុកលើហិរញ្ញប្បទានក្រៅប្រទេស	80.000.000.000	111.623.205.459	35,39%
ចំណាយវិនិយោគដោយមូលនិធិបរទេស	120.000.000.000	55.644.321.055	17,64%
<b>ក. វិនិយោគរដ្ឋបាល</b>		63.468.427.492	20,12%
ចំណាយសាងសង់ និង ទ្រព្យសកម្ម:		18.208.304.714	5,77%
ចំណាយបដិភាគក្នុងស្រុកលើហិរញ្ញប្បទានក្រៅប្រទេស		30.458.572.138	9,66%
ចំណាយវិនិយោគដោយមូលនិធិបរទេស		14.801.550.640	4,69%
<b>០១ - ក្រុមបរិច្ឆេទរាជធានី</b>		0	
<b>០២ - រដ្ឋសភាជាតិ</b>		10.092.000.000	3,20%
ចំណាយសាងសង់ និង ទ្រព្យសកម្ម:		10.092.000.000	3,20%
<b>០៣ - ក្រុមប្រឹក្សាភិបាល</b>			
<b>០៤ - ក្រុមប្រឹក្សាធម្មនុញ្ញ</b>			
<b>០៥.១. មន្ទីរការពារស្ថានភាពបរិស្ថាន</b>		7.239.371.878	2,30%
ចំណាយសាងសង់ និង ទ្រព្យសកម្ម:		2.034.931.164	0,65%
ចំណាយបដិភាគក្នុងស្រុកលើហិរញ្ញប្បទានក្រៅប្រទេស		4.508.101.598	1,43%
ចំណាយវិនិយោគដោយមូលនិធិបរទេស		696.339.116	0,22%
<b>០៥.២. រដ្ឋធនាគារកម្ពុជា</b>		0	
<b>០៥.៤. ក្រុមប្រឹក្សាអភិវឌ្ឍន៍កម្ពុជា</b>			
<b>០៧.២. ក្រសួងយុវជន និង កីឡា</b>		1.517.394.388	0,48%
ចំណាយសាងសង់ និង ទ្រព្យសកម្ម:		1.341.000.000	0,43%
ចំណាយបដិភាគក្នុងស្រុកលើហិរញ្ញប្បទានក្រៅប្រទេស		176.394.388	0,06%
<b>០៨ - ក្រសួងសុខាភិបាល និង កីឡា</b>		148.376.250,9	0,05%
ចំណាយសាងសង់ និង ទ្រព្យសកម្ម:		148.376.250	0,05%
<b>០៩ - ក្រសួងកសិកម្ម និង សហគ្រាសកសិកម្ម</b>		1.573.069.515	0,50%
ចំណាយសាងសង់ និង ទ្រព្យសកម្ម:		1.573.069.515	0,50%
<b>១០ - ក្រសួងសេដ្ឋកិច្ច និង ហិរញ្ញវត្ថុ</b>		41.422.791.887	13,13%
ចំណាយសាងសង់ និង ទ្រព្យសកម្ម:		1.654.395.381	0,52%
ចំណាយបដិភាគក្នុងស្រុកលើហិរញ្ញប្បទានក្រៅប្រទេស		25.663.184.982	8,14%
ចំណាយវិនិយោគដោយមូលនិធិបរទេស		14.105.211.524	4,47%

ការគ្រប់គ្រងឆ្នាំ ២០០៥

ទំព័រទី ២/៤

តារាង “១១”

វិនិយោគសាធារណៈដោយហិរញ្ញប្បទានក្រៅប្រទេស

ឯកតា: រៀល

ក្រសួង - ស្ថាប័ន - ផ្នែក	ច្បាប់ហិរញ្ញវត្ថុ ឆ្នាំ ២០០៥	ការអនុវត្តថវិកា ឆ្នាំ ២០០៥	% រចនាសម្ព័ន្ធ អនុវត្ត
<b>១៤ - ក្រសួងផែនការ</b>		110.891.170	0,04%
ចំណាយបដិភាគក្នុងស្រុកលើហិរញ្ញប្បទានក្រៅប្រទេស		110.891.170	0,04%
<b>២៦ - ក្រសួងយុត្តិធម៌</b>			
<b>៣០ - គណកម្មាធិការជាតិរៀបចំការបោះឆ្នោត</b>		1.364.532.404,0	0,43%
ចំណាយសាងសង់ និង ទ្រព្យសកម្ម:		1.364.532.404	0,43%
<b>៣១ - អាជ្ញាធរសវនកម្មជាតិ</b>		0	
<b>ខ. វិស័យការពារជាតិ និង មហាវិថី</b>		7.459.909.195	2,37%
ចំណាយសាងសង់ និង ទ្រព្យសកម្ម:		627.178.332	0,20%
ចំណាយបដិភាគក្នុងស្រុកលើហិរញ្ញប្បទានក្រៅប្រទេស		6.832.730.863	2,17%
<b>០៦ - ក្រសួងការពារជាតិ</b>		6.832.730.863,0	2,17%
ចំណាយបដិភាគក្នុងស្រុកលើហិរញ្ញប្បទានក្រៅប្រទេស		6.832.730.863	2,17%
<b>០៧.១. ក្រសួងមហាវិថី-សន្តិសុខសាធារណៈ</b>		627.178.332	0,20%
ចំណាយសាងសង់ និង ទ្រព្យសកម្ម:		627.178.332	0,20%
<b>គ. វិស័យសង្គមកិច្ច</b>		17.840.427.831	5,66%
ចំណាយសាងសង់ និង ទ្រព្យសកម្ម:		7.574.452.820	2,40%
ចំណាយបដិភាគក្នុងស្រុកលើហិរញ្ញប្បទានក្រៅប្រទេស		5.827.977.655	1,85%
ចំណាយវិនិយោគដោយមូលនិធិបរទេស		4.437.997.356	1,41%
<b>១១ - ក្រសួងព័ត៌មាន</b>			
<b>១២ - ក្រសួងសុខាភិបាល</b>		5.972.149.084	1,89%
ចំណាយសាងសង់ និង ទ្រព្យសកម្ម:		4.485.138.042	1,42%
ចំណាយបដិភាគក្នុងស្រុកលើហិរញ្ញប្បទានក្រៅប្រទេស		1.151.659.095	0,37%
ចំណាយវិនិយោគដោយមូលនិធិបរទេស		335.351.947	0,11%
<b>១៦ - ក្រសួងអប់រំ យុវជន និង កីឡា</b>		7.663.430.600	2,43%
<b>១. អប់រំ</b>		7.663.430.600	2,43%
ចំណាយសាងសង់ និង ទ្រព្យសកម្ម:		1.723.193.114	0,55%
ចំណាយបដិភាគក្នុងស្រុកលើហិរញ្ញប្បទានក្រៅប្រទេស		3.159.806.266	1,00%
ចំណាយវិនិយោគដោយមូលនិធិបរទេស		2.780.431.220	0,88%
<b>១៨ - ក្រសួងវប្បធម៌ និង វិចិត្រសិល្បៈ</b>		1.680.680.893	0,53%
ចំណាយសាងសង់ និង ទ្រព្យសកម្ម:		358.466.704	0,11%
ចំណាយវិនិយោគដោយមូលនិធិបរទេស		1.322.214.189	0,42%

4

ការគ្រប់គ្រងឆ្នាំ ២០០៥

ទំព័រទី ៣/៤

តារាង "ខ១"

វិនិយោគសាធារណៈដោយហិរញ្ញប្បទានក្រៅប្រទេស

ឯកតា: រៀល

ក្រសួង - ស្ថាប័ន - ផ្នែក	ច្បាប់ហិរញ្ញវត្ថុ ឆ្នាំ២០០៥	ការអនុវត្តថវិកា ឆ្នាំ២០០៥	% រចនាសម្ព័ន្ធ អនុវត្ត
<b>១៥ - ក្រសួងបរិស្ថាន</b>		2.008.891.781	0,64%
ចំណាយសាងសង់ និង ទ្រព្យសម្ភារៈ		1.007.654.960	0,32%
ចំណាយបដិភាគក្នុងស្រុកលើហិរញ្ញប្បទានក្រៅប្រទេស		1.001.236.821	0,32%
<b>២១ - ក្រសួងសង្គមកិច្ច អតីតយុទ្ធជន និង យុវនីតិសម្បទា</b>		506.432.672	0,16%
ចំណាយបដិភាគក្នុងស្រុកលើហិរញ្ញប្បទានក្រៅប្រទេស		506.432.672	0,16%
<b>២៣ - ក្រសួងធម្មការ និង កិច្ចការសាសនា</b>			
<b>២៤ - ក្រសួងកិច្ចការនារី</b>		8.842.801	0,00%
ចំណាយបដិភាគក្នុងស្រុកលើហិរញ្ញប្បទានក្រៅប្រទេស		8.842.801	0,00%
<b>៣២ - ក្រសួងការងារ និង បណ្តុះបណ្តាលវិជ្ជាជីវៈ</b>		0	
<b>ឃ. វិស័យសេដ្ឋកិច្ច</b>		226.608.179.106	71,85%
ចំណាយសាងសង់ និង ទ្រព្យសម្ភារៈ		121.699.481.244	38,59%
ចំណាយបដិភាគក្នុងស្រុកលើហិរញ្ញប្បទានក្រៅប្រទេស		68.503.924.803	21,72%
ចំណាយវិនិយោគដោយមូលនិធិបរទេស		36.404.773.059	11,54%
<b>០៥.៣. រដ្ឋបរិច្ឆេទសាធារណៈ</b>		2.788.434.218	0,88%
ចំណាយសាងសង់ និង ទ្រព្យសម្ភារៈ		2.537.184.000	0,80%
ចំណាយបដិភាគក្នុងស្រុកលើហិរញ្ញប្បទានក្រៅប្រទេស		251.250.218	0,08%
<b>១៣ - ក្រសួងឧស្សាហកម្ម រ៉ែ និង ថាមពល</b>		13.061.870.289	4,14%
ចំណាយបដិភាគក្នុងស្រុកលើហិរញ្ញប្បទានក្រៅប្រទេស		11.804.570.289	3,74%
ចំណាយវិនិយោគដោយមូលនិធិបរទេស		1.257.300.000	0,40%
<b>១៥ - ក្រសួងពាណិជ្ជកម្ម</b>		1.555.031.951	0,49%
ចំណាយបដិភាគក្នុងស្រុកលើហិរញ្ញប្បទានក្រៅប្រទេស		194.748.430	0,06%
ចំណាយវិនិយោគដោយមូលនិធិបរទេស		1.360.283.521	0,43%
<b>១៧ - ក្រសួងកសិកម្ម រុក្ខាប្រមាញ់ និង នេសាទ</b>		6.737.756.682	2,14%
ចំណាយបដិភាគក្នុងស្រុកលើហិរញ្ញប្បទានក្រៅប្រទេស		6.737.756.682	2,14%
<b>២០ - ក្រសួងអភិវឌ្ឍន៍ជនបទ</b>		45.712.757.706	14,49%
ចំណាយសាងសង់ និង ទ្រព្យសម្ភារៈ		39.604.714.354	12,56%
ចំណាយបដិភាគក្នុងស្រុកលើហិរញ្ញប្បទានក្រៅប្រទេស		5.202.774.180	1,65%
ចំណាយវិនិយោគដោយមូលនិធិបរទេស		905.269.172	0,29%
<b>២២ - ក្រសួងប្រៃសណីយ៍ និង ទូរគមនាគមន៍</b>		2.932.324.681	0,93%
ចំណាយសាងសង់ និង ទ្រព្យសម្ភារៈ		2.932.324.681	0,93%



ការគ្រប់គ្រងឆ្នាំ ២០០៥

ទំព័រទី ៤/៤

តារាង “ខ១”

វិនិយោគសាធារណៈដោយហិរញ្ញប្បទានក្រៅប្រទេស

ឯកតា: រៀល

ក្រសួង - ស្ថាប័ន - ផ្នែក	ច្បាប់ហិរញ្ញវត្ថុ ឆ្នាំ ២០០៥	ការអនុវត្តថវិកា ឆ្នាំ ២០០៥	% រចនាសម្ព័ន្ធ អនុវត្ត
<b>២៥ - ក្រសួងសាធារណការ និង ដឹកជញ្ជូន</b>		<b>107.162.515.523</b>	<b>33,98%</b>
ចំណាយសាងសង់ និង ទ្រព្យសកម្ម:		62.635.221.900	19,86%
ចំណាយបដិភាគក្នុងស្រុកលើហិរញ្ញប្បទានក្រៅប្រទេស		31.736.977.412	10,06%
ចំណាយវិនិយោគដោយមូលនិធិបរទេស		12.790.316.211	4,06%
<b>២៧ - ក្រសួងទេសចរណ៍</b>		<b>354.245.307,0</b>	<b>0,11%</b>
ចំណាយបដិភាគក្នុងស្រុកលើហិរញ្ញប្បទានក្រៅប្រទេស		354.245.307	0,11%
<b>២៨ - ក្រសួងរៀបចំដែនដី នគរូបនីយកម្ម និង សំណង់</b>		<b>2.845.037.052</b>	<b>0,90%</b>
ចំណាយបដិភាគក្នុងស្រុកលើហិរញ្ញប្បទានក្រៅប្រទេស		1.564.660.055	0,50%
ចំណាយវិនិយោគដោយមូលនិធិបរទេស		1.280.376.997	0,41%
<b>២៩ - ក្រសួងធនធានទឹក និង នគរូបនីយកម្ម</b>		<b>43.458.205.697</b>	<b>13,78%</b>
ចំណាយសាងសង់ និង ទ្រព្យសកម្ម:		13.990.036.309	4,44%
ចំណាយបដិភាគក្នុងស្រុកលើហិរញ្ញប្បទានក្រៅប្រទេស		10.656.942.230	3,38%
ចំណាយវិនិយោគដោយមូលនិធិបរទេស		18.811.227.158	5,96%

4

ការគ្រប់គ្រងឆ្នាំ ២០០៥

ទំព័រទី ១/៤

តារាង "ខ២"

វិនិយោគសាធារណៈដោយបរិញ្ញាប្បទានក្រៅប្រទេស

ឯកតា: ៤

ក្រសួង ស្ថាប័ន	អ្នកផ្តល់ ជំនួយ	ច្បាប់ហិរញ្ញវត្ថុ ឆ្នាំ ២០០៥	ការអនុវត្តឆ្នាំ ២០០៥		ប្រៀបធៀប អនុវត្ត/ច្បាប់
			គិតជាភាគរយ(*)	ដុល្លារ	
សរុបចំណាយ (ក+ខ+គ+ឃ)		750.000.000.000	1.134.557.000.000	280.137.531	151,2
ក. វិស័យរដ្ឋបាលទូទៅ		38.200.000.000	8.428.683.600	2.081.156	22,0
០១. ព្រឹទ្ធសភា					
០២. រដ្ឋសភា					
០៤.១ គណៈរដ្ឋមន្ត្រី		4.600.000.000			
០៤.៤. ក្រុមប្រឹក្សាភិបាលក្រុមហ៊ុនជាតិ តំណែងតាមបទប្បញ្ញត្តិក្រៅប្រទេស			8.428.683.600	2.081.156	
០៤.៤. ក្រុមប្រឹក្សាភិបាលក្រុមហ៊ុនជាតិ តំណែងតាមបទប្បញ្ញត្តិក្រៅប្រទេស			8.428.683.600	2.081.156	
០៧.២. មហាវិថុ (រដ្ឋបាលទូទៅ)		32.400.000.000			
០៨. ក្រសួងទំនាក់ទំនងជាមួយរដ្ឋសភា ព្រឹទ្ធសភា និង អធិការកិច្ច		100.000.000			
០៩. ក្រសួងការបរទេស និង សហប្រតិបត្តិការអន្តរជាតិ					
១០. ក្រសួងសេដ្ឋកិច្ច និង ហិរញ្ញវត្ថុ		500.000.000			
១៤. ក្រសួងវិនិយោគ					
២៦. ក្រសួងយុត្តិធម៌		600.000.000			
ខ. វិស័យការពារជាតិ និង សន្តិសុខ					
០៦ ការពារជាតិ					
០៧.១ ក្រសួងមហាវិថុ (សន្តិសុខសាធារណៈ)					
គ. វិស័យសង្គមកិច្ច		398.100.000.000	950.693.681.700	234.739.181	238,8
១១. ក្រសួងព័ត៌មាន		3.200.000.000	1.582.910.800	390.842	49,4
បង្កើតសមត្ថភាព និង ឧបករណ៍ផ្សព្វផ្សាយ			1.582.910.800	390.842	
១២. ក្រសួងសុខាភិបាល		214.300.000.000	834.609.336.700	206.076.379	389,4
គ្រួសារគ្រប់គ្រងសំណើអាហារ និងថ្នាំសង្កូវ	Japan NGOs UNFPA UNICEF WHO		805.385.000	198.860	
សុខភាពស្ត្រី និងកុមារ	Japan		2.965.741.600	732.282	
កម្មវិធីប្រយុទ្ធនឹងជំងឺរបេង	Japan		16.454.674.100	4.062.882	
ការប្រយុទ្ធនឹងជំងឺគ្រុនចាញ់គ្រុនឈាម	ADB		12.103.569.000	2.988.536	
កែទម្រង់ការចែកចាយឱសថស្ថាន និង សំភារៈបរិក្ខារពេទ្យ	NGOs		629.137.387.000	155.342.565	
កម្មវិធីជាតិប្រយុទ្ធនឹងជំងឺអេដស៍ និងតាមរាត	ADB		19.501.460.800	4.815.176	
ការស្តារមន្ទីរពេទ្យជាតិ	France		34.707.534.900	8.569.762	
ការថែទាំក្មេក ច្រមុះ ធ្មេញ	National Budget		2.565.581.800	633.477	
ពង្រឹងសេវាសុខាភិបាលមូលដ្ឋាន	ADB		110.646.729.800	27.320.180	
តំណែងគ្រប់គ្រងជំងឺកុមារ	National Budget		2.725.139.200	672.874	
អភិវឌ្ឍន៍ឱសថបូរាណ	WHO		2.292.054.800	565.939	
លើកកម្ពស់ក្រចៀក ច្រមុះ ចំពងក	National Budget		704.078.700	173.847	

បញ្ជាក់: (\*) លេខមូល

35/36

ការគ្រប់គ្រងឆ្នាំ ២០០៥

ទំព័រទី ២១៥

តារាង "ខ២"

វិនិយោគសាធារណៈដោយបរិច្ឆេទប្រធានក្រៅប្រទេស

ឯកតា: រៀល

ប្រភេទ គ្រប់គ្រង	អ្នកផ្តល់ ជំនួយ	ច្បាប់ហិរញ្ញវត្ថុ ឆ្នាំ ២០០៥	ការអនុវត្តឆ្នាំ ២០០៥		របៀបបង្កើត អនុវត្ត/ច្បាប់
			តិចជាប្រេង(*)	ដុល្លារ	
៦. ក្រសួងអប់រំ យុវជន និង កីឡា		126.700.000.000	106.726.176.500	26.352.142	84,24%
ការអប់រំមូលដ្ឋាននិងចង្កេះបណ្តុះបណ្តាលក្នុងគ្រួសារ	NGOs		8.930.149.500	2.204.975	
ការផ្គត់ផ្គង់សំភារៈសិក្សាសំខាន់ៗ	ADB		8.547.718.200	2.110.548	
លើកតំលៃការឆ្លើយត្រូវការអប់រំរបស់ម	National Budget		24.440.142.400	6.034.503	
ការកែលម្អការប្រកបដោយប្រសិទ្ធភាពនៃសេវាអប់រំ	National Budget		10.573.844.000	2.610.826	
ពង្រឹងគុណភាពនៅក្នុងមន្ទីរសិក្សា	National Budget		1.238.469.400	305.795	
	WB				
កម្មវិធីអភិវឌ្ឍន៍សំភារៈសិក្សា	ADB		50.653.145.000	12.506.949	
	Belgium ODA				
	Japan				
	NGOs				
ពង្រឹងគុណភាពនៅមជ្ឈមណ្ឌលសិក្សា	National Budget		2.342.708.000	578.446	
៨. ក្រសួងវប្បធម៌ និង វិទ្យាសាស្ត្រ		2.100.000.000			
៩. ក្រសួងសេដ្ឋកិច្ច		3.000.000.000	1.709.543.600	422.110	56,98%
ការអភិវឌ្ឍជីវកម្មក្រៅប្រទេស	NGOs		1.709.543.600	422.110	
១. ក្រសួងសង្គមកិច្ច អតីតយុទ្ធជន និង យុវនីតិសម្បទា		19.100.000.000			
៣. ក្រសួងធនាគារ និង សាធារណៈ		300.000.000			
៤. ក្រសួងកិច្ចការអភិវឌ្ឍន៍		29.400.000.000	5.065.714.100	1.497.707	20,63%
កម្មវិធីស្ត្រីក្នុងការអភិវឌ្ឍជំហានទី ១	ADB		6.065.714.100	1.497.707	
	British ODA				
	Dutch ODA				
	FAO				
	GTZ [Germany]				
	ILO				
	Japan				
	New Zealand ODA				
	NGOs				
	UNDP				
	UNFPA				
	UNICEF				
	World Bank				
៧. ក្រសួងការងារ និង បណ្តុះបណ្តាលវិជ្ជាជីវៈ					
វិស័យសេដ្ឋកិច្ច		313.700.000.000	175.434.634.700	43.317.194	55,92%
៥.៣ រដ្ឋបាលទឹកស្អាតនិងការងារសាងសង់			4.384.029.700	1.082.476	
ប្រធានធនប្រភេទសេដ្ឋកិច្ច			2.993.600.900	739.154	
ប្រធានធនប្រភេទសេដ្ឋកិច្ចក្រៅប្រទេស			1.390.428.800	343.316	

ការគ្រប់គ្រងឆ្នាំ ២០០៥

ទំព័រទី ៣១៩

តារាង "ខ"៧

វិនិយោគសាធារណៈដោយហិរញ្ញប្បទានក្រៅប្រទេស

ឯកតា:

ប្រភេទ ក្រុមហ៊ុន	តំបន់	អ្នកផ្តល់ ជំនួយ	ច្បាប់ហិរញ្ញវត្ថុ ឆ្នាំ ២០០៥	ការអនុវត្តឆ្នាំ ២០០៥		ប្រៀបធៀប អនុវត្ត/ច្បាប់
				ពិភពលោក	ដុល្លារ	
១៣. ក្រសួងឧស្សាហកម្ម រ៉ែ និង ថាមពល			41.500.000.000	9.231.535.600	2.279.392	22,
តំបន់ផ្តល់ថវិកាស្ថាន និងអនាម័យទីប្រជុំជនខេត្ត និងក្រុង		National Budget		5.685.815.500	1.403.905	
		NGOs				
		World Bank				
តំបន់ពង្រីកអាណត្តិរដ្ឋបាលថាមពលអគ្គិសនី ១០ មេកាវ៉ាត់		Japan		3.545.720.100	875.486	
១៥. ក្រសួងកសិកម្ម			2.500.000.000			
១៧. ក្រសួងរ៉ែ និង ថាមពល			8.800.000.000			
២០. ក្រសួងកសិកម្ម រុក្ខាប្រមាញ់ និង រុក្ខាប្រមាញ់			4.100.000.000			
២២. ក្រសួងប្រៃសណីយ៍ និង ទូរគមនាគមន៍			2.500.000.000			
២៥. ក្រសួងសាធារណការ និង ដឹកជញ្ជូន			206.600.000.000	129.634.061.200	32.008.410	62,7
តំបន់កែលម្អផ្លូវជាតិលេខ ៤៨ ជំហាន ២		Thailand ODA		15.195.943.500	3.752.085	
ជួសជុលផ្លូវជាតិលេខ ៧ ក្រចេះ-ស្ទឹងត្រែង-ព្រំប្រទល់ខ្មែរ		China		37.989.858.700	9.380.212	
សាងសង់ស្ពានតាខ្មៅ កណ្តាល		Japan		3.798.985.900	938.021	
លើកកម្ពស់ផ្លូវជាតិលេខ១ ត្រពាំងពោធិ៍-កំពង់		NGOs		12.663.286.200	3.126.737	
ជួសជុលផ្លូវជាតិលេខ ២ តាកែវ-ក្រុង		Japan		14.360.166.600	3.545.720	
ស្តារឡើងវិញផ្លូវជាតិលេខ៣.៦ និងផ្លូវក្រុង		World Bank		291.255.600	71.915	
តំបន់អភិវឌ្ឍន៍ទឹកដីក្រុង-ក្រុង		ADB		2.532.657.200	625.347	
សាងសង់ស្ពានថ្មី ៤ តាមផ្លូវជាតិលេខ ៤៨		Thailand ODA		10.130.629.000	2.501.390	
ស្តារបេតុងចោលម៉ូឌុល ខេត្ត-ជនបទ (PRIP)		World Bank		11.143.691.900	2.751.529	
លើកកម្ពស់ ជ.ស.ប រវាងប្រទេស ០ Km .GMS.		ADB		7.597.971.700	1.876.042	
ពង្រីកវិថីក្រុងព្រះសីហនុ		National Budget		13.929.614.900	3.439.411	
២៧. ក្រសួងទេសចរណ៍			400.000.000			
២៨. ក្រសួងរៀបចំដែនដី នគរូបនីយកម្ម និង សំណង់			5.600.000.000	20.917.216.200	5.164.745	373,52
រៀបចំដែនដី និងប្រកាសដីថ្មី		China		20.917.216.200	5.164.745	
		CIDA (Canada)				
		GTZ (Germany)				
		Japan				
		National Budget				
		NGOs				
		World Bank				
២៩. ក្រសួងពន្ធនាគារ និង អនុវិធាន			41.700.300.000	11.257.792.000	2.782.171	27,02
កែលម្អប្រព័ន្ធស្ថាប័នពន្ធនាគារ		MRC		253.265.700	62.835	
អង្គការស្រាវជ្រាវសំរាប់ប្រព័ន្ធប្រភពស្រព		Japan		759.797.200	187.604	
សាងសង់ប្រព័ន្ធបណ្តាញទឹកស្អាត និងទឹកស្អាត-ក្រុង		National Budget		554.651.900	135.951	
រៀបចំសម្រាប់ដឹកជញ្ជូន ប្រព័ន្ធបណ្តាញទឹកស្អាត ២៥០ កន្លែង		National Budget		37.989.900	9.380	

ការគ្រប់គ្រងឆ្នាំ ២០០៥

ទំព័រ ៤/៤

តារាង "ខ២"

វិនិយោគសាធារណៈដោយហិរញ្ញប្បទានក្រៅប្រទេស

ឯកតា: រៀល

ប្រភេទ ឆ្នាំ	អ្នកផ្តល់ ជំនួយ	ច្បាប់ហិរញ្ញវត្ថុ ឆ្នាំ ២០០៥	ការអនុវត្តឆ្នាំ ២០០៥		ប្រៀបធៀប អនុវត្ត/ច្បាប់
			គិតជា រៀល <sup>(*)</sup>	ដុល្លារ	
ការស្តារប្រតិបត្តិការសង្គ្រោះស្នាក់នៅស្ថិត	Japan		2.532.657.200	625.347	
ស្ថាប័នប្រតិបត្តិការយុទ្ធសាស្ត្រស្រូវមក	NGOs		1.266.328.600	312.674	
ស្ថាប័នប្រតិបត្តិការសង្គ្រោះស្នាក់នៅស្ថិត	WFP		759.737.200	187.604	
ជួសជុលប្រតិបត្តិការសាស្ត្រស្រូវមក	ADB		2.532.657.200	625.347	
ប្រទេសប្រតិបត្តិការសាស្ត្រស្រូវមក	National Budget		1.266.328.600	312.674	
រៀបចំគម្រោងសាងសង់រោងចក្រស្រូវមក	France		37.989.900	9.380	
គំរោងអភិវឌ្ឍន៍ការសាងសង់ប្រព័ន្ធស្រូវមក	ADB		1.266.328.600	312.674	
	NGOs				

\* អត្រាប្តូរប្រាក់ ៤.០៥០ រៀល ក្នុង ១ ដុល្លារអាមេរិក